SAMSUNG 삼성전기

본사 및 수원 사업장 | 경기도 수원시 영통구 매영로150 (매탄동)
Tel : 031-210-5114 Fax : 031-210-6363 http://www.samsungsem.com

Change
Innovate
Challenge

2015 BUSINESS REPORT

제43기 2015.1.1~2015.12.31

삼성전기 SAMSUNG

CONTENTS

COMPANY PROFILE

영업의 개황

02 대표이사 인사말
04 회사연혁
06 영업의개황

FINANCIAL REVIEW

회사의 개황

09 회사의개황
11 영업의 경과 및 성과
12 모회사, 자회사 및 기업결합상황 등
13 연결기준 최근 3년간 영업실적 및 재산상태
13 회사가 대처할 과제
14 이사 및 감사위원회 위원 현황
14 대주주 현황
15 회사, 회사 및 자회사의 또는 회사의 자회사의 타회사에 대한 출자현황
15 주요 채권자 등
15 결산기 후에 생긴 중요한 사실
15 기타 영업에 관한 중요한 사항

재무제표

17 연결재무상태표
19 연결포괄손익계산서
20 연결자본변동표
22 연결현금흐름표
23 재무상태표
25 포괄손익계산서
26 자본변동표
28 이익잉여금처분계산서
29 현금흐름표
29 재무제표에 대한 주석

이사회결의서 및 감사보고서

31 이사소개
31 이사회 결의서
32 감사위원회의 감사보고서
33 독립된 감사인의 연결감사보고서
34 독립된 감사인의 감사보고서

FOCUS ON BECOMING A GLOBAL LEADING COMPANY IN HIGH-TECH FIELDS

삼성전기는 세계 첨단 기술 업계를 선도하는
글로벌 리딩기업, 창조적 혁신기업 으로 도약하기 위해
모든 역량을 집중하고 있습니다.

존경하는 삼성전기 주주 여러분,
안녕하십니까.

바쁘신 중에도 제43기 정기 주주총회에 참석해 주셔서 진심으로 감사드립니다. 더불어 삼성전기에 보내 주신 변함없는 격려와 성원에 다시 한번 깊은 감사의 말씀을 올립니다.

지난해 전자부품 업계는 글로벌 경기의 저성장세, IT제품의 성숙기 진입 등 대외적으로 많은 어려움이 있었습니다. 이러한 경영환경 속에서도 저희 삼성전기는 지속성장의 기반을 마련하고자 회사의 체질을 강건하게 만들기 위한 노력을 해왔습니다.

먼저, 사업구조를 재편하고 수익성을 개선하였습니다.
'선택과 집중'을 통해 부진사업을 정리하고 수동부품, 기판, 카메라 모듈, 통신모듈의 4대 주력사업 중심으로 사업구조를 개편하였으며 제품의 부가가치를 높이고 경영전반의 운영을 효율화하는 노력에 집중하였습니다.

다음으로, 제조현장의 혁신 활동을 정착시켜 제조 경쟁력을 강화하였습니다. 현장 개선을 위한 투자를 확대하였고 현장 스스로 변화하고자 하는 문화가 확산되면서 근원적으로 수율, 품질, 리드타임 개선이 가시화되었습니다.
또한 신규 생산관리시스템 도입, 설비의 온라인화 등 시스템 기반의 현장 관리 인프라도 구축하였습니다.

이러한 노력에도 불구하고 일부 사업은 대내외 경영여건의 변동성으로 인해 매출 성장이 정체되었습니다.

2016년에도 글로벌 경기의 불확실성이 지속되고 스마트폰 등 기존 IT산업의 성장 둔화도 계속될 것으로 보이며 이를 대체할 새로운 Application이 본격화되기까지는 다소 시간이 걸릴 것으로 예상되고 있습니다.

그러나 우리의 큰 시장 중 하나인 반도체 산업에서는 패키징 분야에 기술 변곡으로 새로운 기회요소가 나타나고 있고, 이동통신 산업에서도 5세대 통신기술의 등장으로 다양한 주파수 대역을 커버하는 복합모듈의 도입이 확대되는 등 전자부품의 기술 혁명이 계속될 것으로 보입니다.

이러한 환경변화는 우리에게 큰 위협이기도 하지만 선제적 대응에 성공한다면 다시없는 좋은 기회가 될 것입니다.



삼성전기는 변화하는 시장흐름에 대응하기 위해 올해에도 기본체력을 강건하게 하고 미래를 착실히 준비해 나가겠습니다.

이를 위해
첫째, 제조현장의 혁신 활동을 더욱 강화함으로써 현장의 효율화를 지속하겠습니다.
혁신기술과 공법으로 수율과 품질을 높여 생산성을 극대화하고 글로벌 거점의 효율화를 통해 Cost 혁신을 가속화함으로써 치열한 경쟁환경을 극복할 수 있는 제조 기반을 구축하겠습니다.

둘째, 핵심경쟁력 확보를 통해 주력사업을 지속 강화해 가겠습니다.
개발 완성도를 제고하고 신제품을 선행 출시함으로써 업계에서 선도적 지위를 확보해 나갈 것이며
핵심부품의 내제화로 삼성전기만의 차별화된 역량을 확대하는 등 사업의 근간을 견고히 다져 나가겠습니다.
나아가 이러한 경쟁력을 바탕으로 중화시장 판매 확대와 신시장 개척 등 고객을 다변화해 가겠습니다.

셋째, 지속성장을 위한 미래 준비를 철저히 하겠습니다.
삼성전기는 수동부품, 기판, 모듈 기술을 모두 보유한 유일한 회사로 융복합 기술과 혁신공법을 통해
차세대 패키지 모듈과 통신모듈, 전장용 카메라 및 수동부품 등 미래를 견인할 사업을 지속적으로 발굴, 육성하겠습니다.

존경하는 주주 여러분!

2015년이 변화, 혁신, 도전의 준비시기였다면 2016년은 이를 바탕으로 본격적인 성과를 냄과 동시에
미래 성장엔진을 확보하여 재도약 할 수 있는 첫 해로 만들겠습니다.

'선택과 집중'을 통해 비울 것은 비우고 새로운 Value를 채움으로써 삼성전기를 더욱 강한 경쟁력을 가진 회사로 변화시켜 가겠습니다.

또한 주주 여러분의 의견을 겸허하게 수렴하면서 회사의 가치를 높이기 위해 최선을 다하겠습니다.
앞으로도 삼성전기에 대한 변함없는 사랑과 관심을 부탁드립니다.

감사합니다.

대표이사 사장 이 윤 태

회사 연혁



회사의 설립과 성장기반 구축

1973 08 삼성산요파츠(주) 설립 등기
1974 05 직장 새마을 운동 최초 실시
11 삼성산요파츠(주)에서 삼성전기(三星電機)파츠로 상호 변경
1977 05 삼성전기파츠(주)에서 삼성전자부품(주)로 상호 변경
1978 04 컬러 TV용 튜너 독자개발 (VHF튜너, UHF튜너, Doubler)
1979 02 한국 증권거래소에 주식 상장

1970 - 1979

신경영과 초일류기업 지향

1990 03 튜너생산 1억개 돌파
11 태국 생산법인(SEMTHAI) 설립
1991 11 세종 MLB(다층 인쇄회로기판) 공장 준공
1992 07 중국 동관법인(DSEM) 설립
1993 01 국내 최초 평면 컬러 모니터용 DY 개발
1994 01 중국 천진 생산법인(TSEM) 설립
1995 11 '10억불 수출의 탑' 수상
1996 04 남,녀 배드민턴단 창단
10 수원 사업장 세계전자부품업계 최초 ISO 14001 인증
1997 07 필리핀 생산법인(SEMPHIL) 설립
1998 11 창립 25주년 기념식, 25년사 발간
1999 11 부산공장 첨단부품 단지로 새출발

1990 - 1999

1980 - 1989

사업확장과 고도성장

1980 10 종합연구소 준공
1982 12 이란에 DY 45만달러 수출
1983 03 MF콘덴서 UL 마크 획득
1984 05 삼성전자 AC모터 및 사출 사업 인수
07 무재해 2000만시간 달성탑 수상
국내최초 시가발행 유상증자(7백만주 35억원)
1985 11 제22회 수출의 날 1억불탑 수상(전자부품업계 최초)
12 정밀기술등급 1급 공장 지정(상공부 제 28호)
노동부 노사협의회운영 우수 사업체로 선정
1986 12 품질관리 1등급 회사 지정
1987 02 삼성전기주식회사로 상호 변경
1988 02 국내 최초 초소형 적층세라믹 콘덴서(MLCC) 개발(1608사이즈)
1989 04 과학의 날 '철탑산업훈장' 수상



선택과 집중으로 고수익 사업기반 강화

2001 **05** 중국 천진 고신 공장(STEM) 설립
10 세계 최소형 0603 MLCC 개발 및 양산
2002 **07** 차세대 인쇄회로기판(스텍비아) 공법 세계 첫 상용화
2003 **09** 세계 최초 초소형 0402 MLCC 개발
11 창립30주년 기념, 사료관 개관
2004 **02** 백색 LED 독자 개발 및 양산
03 LTCC 적용 세계 최소형위성 DMB 튜너 개발
2005 **03** 세계 최초 5메가 CMOS 카메라모듈 개발
11 세계 최박형 0.1mm 반도체용 기판 개발
세계 최초 와이브로 모듈 개발

2000 - 2009

2006 **04** 중국 소주 분공장 설립
세계 최박형 200만 화소 카메라모듈 개발
06 부품 업계 최초 지속가능성 보고서 발간
조명용 1W급 고출력 LED 'Sunnix' 개발
09 플립칩 CSP 기판 양산
11 세계 최초, 1608크기의 22μF급 MLCC 개발
인쇄회로기판 연매출 1조원 돌파
2007 **08** 국내 최초 LED 전문 조명체험관 개관
09 종이보다 얇은 0.08mm 반도체용 기판 개발
10 자연광에 가까운 일반조명용 고출력 LED 출시
11 세계 최초 휴대폰용 800만 화소 CMOS 카메라모듈 개발
2008 **01** 미국 Ansoft社에 MLCC라이브러리(부품데이터)제공
06 인텔社에 무선 통신모듈 공급
2009 **04** 세계최초 0603, 1μF MLCC 개발
06 3세대 안테나 세계 첫 개발
10 세계최초 12M 3배줌 ISM 개발
12 대한민국 10대 기술 IMA 선정

소통과 협업을 통한 글로벌 최고 기업의 실현

2010 **04** 세계 최소형 Ultra Slim 튜너 개발
07 중국 쿤산법인 본격 가동
11 협력회사 동반 성장 8대 추진방안 발표
2011 **09** 중국 천진 빈해 공장 준공식
스마트 가전용 카메라모듈 개발
10 세계 최고성능 0603규격 2.2μ F MLCC 개발
2012 **06** 지배구조 우수 기업상 수상
08 관세청 AEO 공인 AAA등급 취득
09 동반성장 우수기업 대상 시상

2010 - NOW

2013 **06** 탄소경영보고서 발간
07 베트남 생산공장(SEMV) 설립
10 DJSI 전자장비·부품 산업리더 선정
(兼 5년연속 월드지수 편입)
1200W급 신개념 청소기용 모터 개발
2014 **01** 세계최초 자기공진방식 무선충전 인증
07 한국기업지배구조원 ESG평가
최우수기업 선정
10 DJSI 6년 연속 월드지수 편입
5년 연속 기후변화대응 우수기업 선정,
CDP 명예의 전당 입성
2015 **06** 부산사업장 안전체험 교육센터 오픈
(수원사업장 10월)
07 세계 최초 적층 공법을 적용한 EMC 제품군 개발
10 DJSI 월드지수 7년 연속 편입
11 대한민국 동반성장 기업대상 4회 연속 수상
2년 연속 CDP 명예의 전당 편입

영업의 개황

2015년 세계 경제는 미국 등 일부 선진국의 경기회복과 유가하락세에도 불구하고 유로존과 신흥국의 부진으로 저성장세가 지속되었습니다.
또한 스마트폰 성장률 둔화, TV·PC 시장 정체 등 IT 환경의 급속한 변화로 경영환경에 어려움이 많은 한 해였습니다.
이와 같은 경영환경 아래 2015년 삼성전기의 연결기준 매출은 전년과 비슷한 수준인 6조 1,762억원을 기록하였으며 영업이익은 내부 투입 자원효율화와 원가절감 활동을 통해 전년 대비 2,364억원이 증가한 3,013억원을 달성하였습니다. (단, 당기순이익은 저수익 사업의 구조조정 비용 등으로 인해 112억원으로 감소했습니다.)

2016년에도 세계경제는 유럽의 경기침체, 미국 금리인상 여부 등 불확실성이 높은 상태가 지속될 것으로 예상되며 IoT(Internet of Things, 사물인터넷)와 Wearable등의 시장이 본격화 되기까지는 다소 시간이 걸릴 것으로 보입니다.
다만 자동차의 IT부품 채용 증가와 중국 등 신흥시장 거래선의 고부가 부품 채용 확대로 카메라 모듈 및 통신 모듈, 기판, 수동부품 등 당사 제품의 시장참여 기회는 확대될 것으로 기대됩니다.

이에 당사도 지속적인 신제품 개발을 통해 제품 라인업을 다양화하고 선진 및 신흥시장에 균형있는 대응으로 글로벌 시장 점유율을 확대하는 동시에 자원의 효율화와 제품의 고급화로 견조한 수익성을 확보하는 데 총력을 기울이고자 합니다.

DM사업부문은 모듈사업으로써 카메라모듈, 통신모듈 등의 사업으로 구성되어 있으며 고주파 회로설계, 광학 렌즈설계, 소형화 패키징, 디지털 제어를 위한 S/W기술 등 종합적인 기술력이 필요한 사업입니다.
DM사업부문은 LCR사업의 수동부품 및 ACI사업의 기판사업과의 시너지를 통해 특화된 모듈설계로 차별화된 성능의 제품을 공급하고자 노력하고 있습니다.
2016년에도 전기만의 차별화된 패키지 기술과 차세대 표준 선행개발을 통해 경쟁우위를 확보함과 동시에 소형 고기능 통신모듈, 고화질 카메라모듈, 고효율 무선충전모듈을 개발하여 고객 Needs에 지속 대응해 나가겠습니다.

LCR사업부문은 수동소자 부품 사업으로써 주요 제품은 MLCC(Multi Layer Ceramic Capacitor), EMC(Electro Magnetic Compatibility), 칩저항 등으로 구성되어 있으며 각종 전자기기에 필수적으로 사용되는 전자부품입니다.
LCR사업부문은 품질확보가 필수적인 동시에 재료개발, 공정기술 그리고 설비기술의 진입장벽이 높은 사업으로 당사는 핵심소재인 유전체 및 자성체 재료기술을 확보하고 있으며 차별화된 공정 및 설비기술을 바탕으로 경쟁력 있는 신제품을 개발하고 있습니다.

2016년에도 핵심 기술력을 기반으로 초소형/고용량 MLCC, 고효율 EMC 등 차별화된 제품 출시를 통해 IT 시장 주도권을 지속 확보하고 고신뢰성 MLCC 등 산업 및 전장용 제품 다각화를 통해 Non-IT 시장 진입도 강화해 나가고자 합니다. 또한, 저원가 공법 개발 등으로 가격 경쟁력을 강화하여 시장 점유율도 적극적으로 확보해 나가겠습니다.

ACI사업부문은 인쇄회로기판 사업으로써 주요 제품은 반도체용 패키지기판, 고밀도 다층기판으로 구성되어 있으며 스마트폰, 태블릿, PC 등에 사용되는 전자부품입니다.
도금, 인쇄, 노광 등 핵심 공정관련 설비기술과 도금액, 원판 등 재료기술이 중요한 사업입니다.
당사는 스마트폰 고사양화에 대응하여 선행 확보한 패키지 기판기술과 공정기술을 바탕으로 고객사와의 협력관계를 더욱 긴밀히 하는 한편, IT기기의 소형화/고기능화가 지속될 것으로 예상되는 2016년에도 차세대 패키지 기술 개발과 선폭을 더욱 미세화한 고밀도 다층기판 개발을 통해 하이엔드 시장에 대한 리더십을 강화해 나가겠습니다.
또한, 해외 생산법인을 조기에 안정화하여 수익성을 개선하고 신흥시장으로의 기판 공급 확대를 적극적으로 추진하겠습니다.

BUSINESS REPORTS

회사의 개황

회사의 개황 09
영업의 경과 및 성과 11
모회사, 자회사 및 기업결합상황 등 12
연결기준 최근 3년간 영업실적 및 재산상태 13
회사가 대처할 과제 13
이사 및 감사위원회 위원 현황 14
대주주 현황 14
회사, 회사 및 자회사의 또는 회사의 자회사의 타회사에 대한 출자현황 15
주요 채권자 등 15
결산기 후에 생긴 중요한 사실 15
기타 영업에 관한 중요한 사항 15

회사의 개황

1. 회사의 목적

- 전자, 전기, 기계기구 및 그 부속품의 제작, 판매업
- 통신기계기구 및 그 부품의 제작, 판매업
- 의료기기 및 그 부품의 제작, 판매업
- 광원 응용기계기구 및 그 부품의 제작, 판매업
- 전자계산조직, 정보시스템, 동 관련제품 및 부품, 부속품의 제작, 판매업
- 소프트웨어의 제작, 판매, 임대 및 유지보수업
- 산업제품 및 그 부속품, 자동차 관련부품, 전장품 및 그 부속품의 제작 및 판매업
- 자동제어기기 및 응용설비의 제작, 판매, 임대 및 유지 보수업
- 전자,전기,공작기계 및 설비 등의 Plant 판매와 기타 기계기구 및 그 부품의 제작, 판매업
- 합성수지의 제조가공 및 판매업
- 금속의 제련, 가공 및 판매업
- 수출입업 및 동 대행업
- 부동산업 및 부동산 임대업
- 경제성 식물의 재배 및 판매업
- 물품 매도확약서 발행업
- 기계 및 장비 임대업
- 기술관련 용역 제공, 서비스 및 Know-How의 판매 · 임대업
- 소방용 기계기구 및 그 부품의 제작, 판매업
- 전선 및 전선관련 기기류의 제작, 판매, 시공업
- 교육, 인증관련 Consulting 서비스업 및 관련사업
- 주택사업 임대 및 분양
- 전자상거래 및 인터넷사업, 관련 부품기기 S/W의 제조, 판매업 및 서비스업
- 반도체 및 관련제품의 제조, 판매업
- 반도체 제조장비의 제조, 판매업
- 반도체 제조를 위한 원부자재의 제조, 판매업
- 각 항에 관련된 시스템사업, 부속품 제조, 부대사업 및 투자

2. 중요한 사업의 내용

IT기술은 통신, 가전에서 자동차, 방송, 금융, 의료, 산업현장 등 다양한 산업분야로 확산되고 있으며 이러한 현상은 앞으로 더욱 심화될 것으로 예상됩니다. 이에 따라 전자부품산업에서 글로벌 리더로서의 위상을 확고히 다지기 위해 당사는 소재, 다층박막 성형, 고주파 회로설계 기술을 심화시키고 있으며 기술융복합을 통해 칩부품, 기판, 카메라모듈, 통신모듈 등의 사업을 육성하고 있습니다.

당사 사업부문은 DM, LCR, ACI 3개로 구성되어 있고 수원사업장은 본사 및 R&D Center와 시제품에 대한 Pilot 생산라인 일부와 마케팅 · 지원기능 등의 Headquater 기능을 수행하고 있으며 세종사업장 및 부산사업장은 국내 주요 생산기지로서 차세대 반도체패키지기판, 칩부품 등 고부가 제품을 주력 생산하고 있습니다.
해외사업장은 중국(동관, 천진, 고신, 쿤산), 태국, 필리핀, 베트남 등 4개국 7곳의 생산법인과 미주, 유럽, 동남아, 중화, 일본의 5대 판매법인을 통해 Global Network를 구축하고 생산거점과 소비시장의 일치화를 지향하여 사업경쟁력을 확보하는데 주력하고 있습니다.

3. 사업장 현황

구 분	중요 사업 내용 또는 제품	소재지
수원사업장	본사/R&D 센터, 마케팅 및 지원기능	경기도 수원시 영통구 매영로 150
부산사업장	PKG기판, MainBoard기판, 칩부품 제조	부산광역시 강서구 녹산산업중로 333
세종사업장	PKG기판 제조	세종특별자치시 연동면 삼성길 25

4. 종업원 현황 (2015년 12월 31일 현재)

(단위: 명, 국내기준)

구 분	기술 및 연구개발	생산직	영업 및 사무직	합계
남	4,398	2,798	1,455	8,651
여	1,155	1,506	462	3,123
합 계	5,553	4,304	1,917	11,774

5. 주식에 관한 사항

① 발행한 주식의 종류와 수

(단위: 주, 천원)

주식의 종류	주식수	금 액	구성비	비 고
보통주식	74,693,696	373,468,480	96.25%	기명
우선주식	2,906,984	14,534,920	3.75%	기명,무의결권,배당우선
합 계	77,600,680	388,003,400	100.00%	

② 자본금 변동사항 : 최근 5년간 변동사항 없음

③ 주식사무

결 산 일	12월 31일		
주주명부폐쇄기간	2016년 1월 1일부터 2016년 1월 31일까지	기준일	12월 31일
공 고 방 법	http://www.samsungsem.com		
주 권 의 종 류	1,5,10,50,100,500,1000,10000(8종)		
주식업무대행기관	대리인의 명칭 : 한국예탁결제원		
	사무 취급 장소 : 서울특별시 영등포구 여의나루로4길 23		

6. 사채에 관한 사항 (2015년 12월 31일 현재) : 해당사항 없음

영업의 경과 및 성과

1. 매출현황

(단위: 백만원, 연결기준)

구 분		제43기	제42기
D M 사업부문	수 출	2,351,435	2,354,934
	내 수	284,962	225,552
	계	2,636,397	2,580,486
LCR 사업부문	수 출	1,876,748	1,652,703
	내 수	131,262	222,420
	계	2,008,010	1,875,123
A C I 사업부문	수 출	1,440,203	1,540,327
	내 수	91,648	104,511
	계	1,531,851	1,644,838
합 계	수 출	5,668,386	5,547,964
	내 수	507,872	552,483
	계	6,176,258	6,100,447

2. 주요설비 신설 및 확장과 자금조달

(단위: 백만원, 연결기준)

구 분	투자대상	금 액	자금조달
D M 사업부문	베트남 설비 증설 등	289,255	사내유보
LCR 사업부문	빈해/필리핀 설비 증설 등	396,010	
A C I 사업부문	베트남 설비 증설 등	386,179	
기 타	연구개발 등	124,785	
합 계		1,196,229	

모회사, 자회사 및 기업결합상황 등

1. 모회사 현황 : 해당사항 없음

2. 자회사 현황

(단위:백만원, 주)

상호	소재지	자본금	주요업종	당사와의 관계		
				소유주식수	소유비율	거래관계
Samsung Electro-Mechanics(Thailand) Co., Ltd	태국	13,131 [THB 424,250,000.00]	전자부품생산	3,181,869	75.00%	해외생산
Dongguan Samsung Electro-Mechanics Co., Ltd	중국	73,535 [CNY 523,922,901.96]	전자부품생산	주식미발행	100.00%	해외생산
Tianjin Samsung Electro-Mechanics Co., Ltd	중국	103,345 [CNY 722,422,322.05]	전자부품생산	주식미발행	81.71%	해외생산
Samsung Electro-Mechanics Phils., Corp	필리핀	53,917 [USD 46,000,090.00]	전자부품생산	4,046,711	100.00%	해외생산
Samsung High-Tech Electro-Mechanics(Tianjin) Co., Ltd	중국	38,973 [CNY 258,083,317.81]	전자부품생산	주식미발행	95.00%	해외생산
Kunshan Samsung Electro-Mechanics Co., Ltd	중국	141,477 [CNY 807,811,300.01]	전자부품생산	주식미발행	100.00%	해외생산
Samsung Electro-Mechanics Vietnam Co., Ltd	베트남	64,621 [USD 60,000,000.00]	전자부품생산	주식미발행	100.00%	해외생산
Samsung Electro-Mechanics America, Inc	미국	3,420 [USD 5,000,000.00]	전자부품판매	5,000	100.00%	해외판매
Samsung Electro-Mechanics GmbH	독일	3,090 [EUR 2,556,459.41]	전자부품판매	주식미발행	100.00%	해외판매
Calamba Premier Realty Corporation	필리핀	3 [PHP 100,000.00]	부동산임대	398	39.80%	부동산임대
Samsung Hungary Electro-Mechanics Private Limited Liability Company	헝가리	2,478 [EUR 3,519,000.00]	부동산임대	13,800	100.00%	부동산임대
Samsung Electro-Mechanics Pte, Ltd	싱가포르	1,216 [USD 1,000,000.00]	전자부품판매	1,760,200	100.00%	해외판매
Samsung Electro-Mechanics(Shenzhen) Co., Ltd	중국	2,368 [CNY 14,053,515.00]	전자부품판매	주식미발행	100.00%	해외판매
Samsung Electro-Mechanics Japan Co., Ltd	일본	4,696 [JPY 330,000,000]	전자부품판매	330,000	100.00%	해외판매
Samsung Electro-Mechanics Japan Advanced Technology Co., Ltd	일본	99,559 [JPY 7,747,275,000]	전자부품연구	309,891	100.00%	해외연구
삼성벤처투자조합 (SVIC 19호)	한국	10,441 [KRW 10,441,000,000]	벤처투자조합	주식미발행	99.00%	벤처투자

※ 손자회사 제외

3. 모, 자회사 임원겸직 현황 : 해당사항 없음

기타 영업에 관한 중요한 사항 : 연결기준 최근 3년간 영업실적 및 재산상태

1. 영업실적

(단위: 백만원)

과 목	제43기	제42기	제41기
매출액	6,176,258	6,100,447	7,126,507
매출원가	4,864,706	5,065,010	5,644,938
매출총이익	1,311,552	1,035,437	1,481,569
판관비	1,010,220	970,488	940,600
영업이익	301,332	64,949	540,969
영업외수익	341,939	1,235,927	236,094
영업외비용	276,480	484,637	262,198
법인세비용차감전순이익	366,791	816,239	514,865
법인세비용	44,563	127,277	90,929
중단영업손실	(301,585)	(180,050)	(78,244)
당기순이익	20,643	508,912	345,692
지배기업 소유주지분	11,188	502,704	330,240
비지배지분	9,455	6,208	15,452
주당이익			
1. 보통주 기본주당이익	146원	6,481원	4,257원
2. 보통주 희석주당이익	146원	6,481원	4,257원

2. 재산상태

(단위: 백만원)

과 목	제43기	제42기	제41기
유동자산	2,729,971	3,553,987	2,650,765
비유동자산	4,539,482	4,164,625	4,534,578
자산총계	7,269,453	7,718,612	7,185,343
유동부채	1,768,254	2,151,002	1,787,432
비유동부채	1,185,816	924,814	1,139,884
부채총계	2,954,070	3,075,816	2,927,316
자본금	388,003	388,003	388,003
자본잉여금	1,045,201	1,045,201	1,045,418
기타자본	(146,701)	(970)	(1,634)
기타포괄손익누계액	490,070	616,548	622,899
이익잉여금	2,445,541	2,504,624	2,119,375
비지배지분	93,269	89,390	83,966
자본총계	4,315,383	4,642,796	4,258,027
부채 및 자본의 총계	7,269,453	7,718,612	7,185,343

회사가 대처할 과제 : "영업의 개황" 참조

이사 및 감사위원회 위원 현황

(2015.12.31일 현재)

구 분	성 명	직 위	담당 업무	회사와의 거래관계	비 고
상근	이윤태	사장 (사내이사)	대표이사	없음	
	홍완훈	부사장 (사내이사)	전략마케팅실장	없음	
	권영노	부사장 (사내이사)	경영지원실장	없음	
비상근	한민구	사외이사	사외이사	없음	서울대 전기정보공학부 명예교수
	이승재	감사위원 (사외이사)	감사위원 (사외이사)	없음	법무법인(유) 동인 변호사
	권태균	감사위원 (사외이사)	감사위원 (사외이사)	없음	대외경제정책연구원
	최현자	감사위원 (사외이사)	감사위원 (사외이사)	없음	서울대 생활과학대학 소비자학과 교수

대주주현황

(2015.12.31일 현재)

주주성명	소유주식수	소유비율	회사와의 거래관계	비고
삼성전자	17,693,084주	23.69%	있음	
국민연금	6,370,014주	8.53%	없음	
한국투자신탁	3,358,605주	4.50%	없음	
BLACKROCK	1,516,541주	2.03%	없음	
삼성자산운용	1,276,562주	1.71%	없음	
Government of Singapore	1,183,834주	1.58%	없음	

※ 상기 소유주식수 및 소유비율은 보통주 기준입니다.

회사, 회사 및 자회사의 또는 회사의 자회사의 타회사에 대한 출자현황

(단위 : 주)

타회사명	투자 및 출자회사	타회사에 출자한 당사의		당사에 출자한 타회사의	
		소유주식수	소유비율	소유주식수	보유비율
Tianjin Samsung Electro-Mechanics Co., Ltd	당사	주식미발행	81.71%	-	-
Samsung High-Tech Electro-Mechanics(Tianjin) Co., Ltd	당사	주식미발행	95.00%	-	-
Dongguan Samsung Electro-Mechanics Co., Ltd	당사	주식미발행	100.00%	-	-
Kunshan Samsung Electro-Mechanics Co., Ltd	당사	주식미발행	100.00%	-	-
Samsung Electro-Mechanics(Shenzhen) Co., Ltd	당사	주식미발행	100.00%	-	-
Samsung Electro-Mechanics Phils., Corp	당사	4,046,711	100.00%	-	-
Calamba Premier Realty Corporation	당사	398	39.80%	-	-
Batino Realty Corp.	CPRC	1,000	39.80%	-	-
Samsung Electro-Mechanics(Thailand) Co., Ltd	당사	3,181,869	75.00%	-	-
Samsung Electro-Mechanics America, Inc	당사	5,000	100.00%	-	-
Samsung Electro-Mechanics GmbH	당사	주식미발행	100.00%	-	-
Samsung Electro-Mechanics Pte, Ltd	당사	1,760,200	100.00%	-	-
Samsung Electro-Mechanics Japan Co., Ltd	당사	330,000	100.00%	-	-
Samsung Electro-Mechanics Japan Advanced Technology Co., Ltd	당사	309,891	100.00%	-	-
Samsung Hungary Electro-Mechanics Private Limited Liability Company	당사	13,800	100.00%	-	-
Samsung Electro-Mechanics Vietnam Co., Ltd	당사	주식미발행	100.00%	-	-
스템코	당사	1,440,000	30.00%	-	-
삼성경제연구소	당사	2,856,000	23.80%	-	-
삼성벤처투자	당사	1,020,000	17.00%	-	-
삼성벤처투자조합(SVIC 19호)	당사	주식미발행	99.00%	-	-
삼성라이온즈	당사	25,000	12.50%	-	-
솔루엠	당사	4,650,000	15.00%	-	-
Solidus Biosciences, Inc.	당사	57,030	17.72%	-	-
Samsung Electro-Mechanics do Brasil Intermediacoes de Negocios Ltda	SEMAI	주식미발행	100.00%	-	-
Power by Proxi Ltd.	SVIC19호	5,481,855	10.79%	-	-

※CPRC : Calmba Premier Realty Corporation
SEMAI : Samsung Electro-Mechanics America, Inc.

주요 채권자 등

(단위 : 백만원, 별도기준)

채권자명	채권액	소유주식수	소유비율	비 고
산업은행	300,000	-	-	

결산기 후에 생긴 중요한 사실 : 특기사항 없음

기타 영업에 관한 중요한 사항 : 재무제표 참조

FINANCIAL STATEMENTS 재무제표

연결재무상태표 17
연결포괄손익계산서 19
연결자본변동표 20
연결현금흐름표 22
재무상태표 23
포괄손익계산서 25
자본변동표 26
이익잉여금처분계산서 28
현금흐름표 29
재무제표에 대한 주석 29

※ K-IFRS 제 1105호 문단34 '과거재무제표 재 공시 규정'에 따라 과거 비교 표시 재무제표를 재작성 하였습니다.

연결재무상태표

제43기 : 2015년 12월 31일 현재
제42기 : 2014년 12월 31일 현재

(단위 : 원)

과 목	제43기		제42기	
자산				
Ⅰ. 유동자산		2,729,971,297,487		3,553,986,684,611
현금및현금성자산	1,035,257,116,636		688,025,403,172	
기타금융자산	94,010,836,567		793,692,224,022	
매출채권및기타채권	821,191,280,044		965,492,249,003	
단기대여금	651,985,288		687,047,791	
선급금	23,014,673,510		4,710,897,215	
선급비용	33,629,190,019		59,849,019,150	
선급법인세	39,230,822,577		29,247,489,779	
재고자산	678,980,295,110		841,199,605,014	
매각예정자산	4,005,097,736		171,082,749,465	
Ⅱ. 비유동자산		4,539,481,565,715		4,164,625,300,504
관계기업투자	44,259,737,103		38,487,648,978	
매도가능금융자산	799,622,634,398		939,841,903,598	
장기대여금	1,821,427,533		1,771,372,627	
유형자산	3,298,412,243,924		2,925,856,975,134	
무형자산	91,179,994,348		103,873,724,533	
기타금융자산	63,407,114,801		66,155,700,116	
장기매출채권및기타채권	144,877,466,511		-	
장기선급비용	47,393,251,331		35,886,221,939	
이연법인세자산	48,507,695,766		52,751,753,579	
자산 총계		7,269,452,863,202		7,718,611,985,115
부채 및 자본				
부채				
Ⅰ. 유동부채		1,768,254,033,682		2,151,001,955,898
매입채무및기타채무	705,158,745,629		817,998,947,405	
단기차입금	691,132,241,023		671,079,854,044	
선수금	5,652,150,240		13,563,884,124	
기타금융부채	16,275,369,066		36,960,061,461	
당기법인세부채	8,678,731,378		159,925,609,102	
유동성장기차입금	333,837,460,755		445,356,293,568	
선수수익	201,109,796		130,319,000	
판매보증충당부채	7,318,225,795		5,986,987,194	

(단위 : 원)

과 목	제43기		제42기	
Ⅱ. 비유동부채		1,185,815,611,607		924,813,949,065
장기차입금	1,016,625,800,137		596,680,786,013	
장기매입채무및기타채무	10,938,700,268		7,167,537,077	
순확정급여부채	144,597,713,413		134,343,237,914	
이연법인세부채	13,653,397,789		186,622,388,061	
부채 총계		2,954,069,645,289		3,075,815,904,963
자본				
Ⅰ. 납입자본과 적립금				
자본금	388,003,400,000		388,003,400,000	
자본잉여금	1,045,201,199,091		1,045,201,199,091	
기타자본	(146,701,455,500)		(969,755,640)	
기타포괄손익누계액	490,069,961,984		616,548,291,638	
적립금	2,148,465,257,472		1,811,225,257,472	
이익잉여금	297,076,171,273		693,397,871,066	
지배기업 소유주지분		4,222,114,534,320		4,553,406,263,627
비지배지분		93,268,683,593		89,389,816,525
자본 총계		4,315,383,217,913		4,642,796,080,152
부채 및 자본의 총계		7,269,452,863,202		7,718,611,985,115

연결포괄손익계산서

제43기 : 2015년 1월 1일부터 2015년 12월 31일까지
제42기 : 2014년 1월 1일부터 2014년 12월 31일까지

(단위 : 원)

과 목	제43기		제42기	
Ⅰ. 매출액		6,176,258,143,768		6,100,447,147,864
Ⅱ. 매출원가		4,864,706,500,318		5,065,010,615,674
Ⅲ. 매출총이익		1,311,551,643,450		1,035,436,532,190
Ⅳ. 판매비와 관리비		1,010,220,077,989		970,487,563,035
Ⅴ. 영업이익		301,331,565,461		64,948,969,155
Ⅵ. 영업외손익		65,459,588,137		751,290,233,473
금융수익	18,854,372,863		12,085,234,862	
금융원가	(35,412,835,542)		(34,708,276,077)	
지분법손익	7,044,610,923		2,272,828,119	
기타수익	316,040,063,823		1,221,569,463,372	
기타비용	(241,066,623,930)		(449,929,016,803)	
Ⅶ. 법인세비용차감전계속영업이익		366,791,153,598		816,239,202,628
계속영업법인세비용		44,562,958,072		127,277,455,011
Ⅷ. 계속영업이익		322,228,195,526		688,961,747,617
Ⅸ. 중단영업손실		(301,584,866,073)		(180,049,929,475)
Ⅹ. 당기순이익		20,643,329,453		508,911,818,142
Ⅺ. 기타포괄손익		(139,426,986,082)		(63,919,493,488)
순확정급여부채의 재측정요소	(12,140,575,460)		(59,159,425,916)	
지분법자본변동	(1,078,481)		(358,610,784)	
매도가능금융자산평가손익	(194,565,334,650)		42,323,917,423	
해외사업환산손익	67,280,002,509		(46,725,374,211)	
Ⅻ. 총포괄이익		(118,783,656,629)		444,992,324,654
당기순이익의 귀속		20,643,329,453		508,911,818,142
지배기업 소유주지분	11,188,460,046		502,703,925,169	
비지배지분	9,454,869,407		6,207,892,973	
총포괄이익의 귀속		(118,783,656,629)		444,992,324,654
지배기업 소유주지분	(127,256,914,247)		437,193,818,700	
비지배지분	8,473,257,618		7,798,505,954	
XIII. 주당이익				
보통주 기본주당이익		146원		6,481원
보통주 희석주당이익		146원		6,481원
우선주 기본 및 희석주당이익		196원		6,531원
보통주 기본주당계속영업이익		4,120원		8,803원
보통주 희석주당계속영업이익		4,120원		8,803원
우선주 기본 및 희석주당계속영업이익		4,170원		8,853원

연결자본변동표

제43기 : 2015년 1월 1일부터 2015년 12월 31일까지
제42기 : 2014년 1월 1일부터 2014년 12월 31일까지

(단위 : 원)

과 목	자본금	자본잉여금	기타자본	기타포괄손익누계액	적립금
2014.1.1	388,003,400,000	1,045,417,699,005	(1,633,914,346)	622,898,972,191	1,622,395,257,472
당기순이익	-	-	-	-	-
기타포괄손익					
지분법자본변동	-	-	-	(358,610,784)	-
매도가능금융자산평가손익	-	-	-	42,323,917,423	-
해외사업환산손익	-	-	-	(48,315,987,192)	-
순확정급여부채의 재측정요소	-	-	-	-	-
총포괄손익	-	-	-	(6,350,680,553)	-
연차배당	-	-	-	-	-
적립금의 적립	-	-	-	-	188,830,000,000
자기주식의 처분	-	(216,499,914)	823,403,500	-	-
주식선택권의 행사	-	-	(159,244,794)	-	-
2014.12.31	388,003,400,000	1,045,201,199,091	(969,755,640)	616,548,291,638	1,811,225,257,472
2015.1.1	388,003,400,000	1,045,201,199,091	(969,755,640)	616,548,291,638	1,811,225,257,472
당기순이익	-	-	-	-	-
기타포괄손익					
지분법자본변동	-	-	-	(1,078,481)	-
매도가능금융자산평가손익	-	-	-	(194,595,384,250)	-
해외사업환산손익	-	-	-	68,118,133,077	-
순확정급여부채의 재측정요소	-	-	-	-	-
총포괄손익	-	-	-	(126,478,329,654)	-
연차배당	-	-	-	-	-
적립금의 적립	-	-	-	-	337,240,000,000
자기주식의 취득	-	-	(145,731,699,860)	-	-
2015.12.31	388,003,400,000	1,045,201,199,091	(146,701,455,500)	490,069,961,984	2,148,465,257,472

(단위 : 원)

과 목	이익잉여금	지배기업 소유지분	비지배 지분	총 계
2014.1.1	496,980,112,013	4,174,061,526,335	83,965,912,631	4,258,027,438,966
당기순이익	502,703,925,169	502,703,925,169	6,207,892,973	508,911,818,142
기타포괄손익				
지분법자본변동	-	(358,610,784)	-	(358,610,784)
매도가능금융자산평가손익	-	42,323,917,423	-	42,323,917,423
해외사업환산손익	-	(48,315,987,192)	1,590,612,981	(46,725,374,211)
순확정급여부채의 재측정요소	(59,159,425,916)	(59,159,425,916)	-	(59,159,425,916)
총포괄손익	443,544,499,253	437,193,818,700	7,798,505,954	444,992,324,654
연차배당	(58,296,740,200)	(58,296,740,200)	(2,374,602,060)	(60,671,342,260)
적립금의 적립	(188,830,000,000)	-	-	-
자기주식의 처분	-	606,903,586	-	606,903,586
주식선택권의 행사	-	(159,244,794)	-	(159,244,794)
2014.12.31	693,397,871,066	4,553,406,263,627	89,389,816,525	4,642,796,080,152
2015.1.1	693,397,871,066	4,553,406,263,627	89,389,816,525	4,642,796,080,152
당기순이익	11,188,460,046	11,188,460,046	9,454,869,407	20,643,329,453
기타포괄손익				
지분법자본변동	-	(1,078,481)	-	(1,078,481)
매도가능금융자산평가손익	-	(194,595,384,250)	30,049,600	(194,565,334,650)
해외사업환산손익	-	68,118,133,077	(838,130,568)	67,280,002,509
순확정급여부채의 재측정요소	(11,967,044,639)	(11,967,044,639)	(173,530,821)	(12,140,575,460)
총포괄손익	(778,584,593)	(127,256,914,247)	8,473,257,618	(118,783,656,629)
연차배당	(58,303,115,200)	(58,303,115,200)	(4,594,390,550)	(62,897,505,750)
적립금의 적립	(337,240,000,000)	-	-	-
자기주식의 취득	-	(145,731,699,860)	-	(145,731,699,860)
2015.12.31	297,076,171,273	4,222,114,534,320	93,268,683,593	4,315,383,217,913

연결현금흐름표

제43기 : 2015년 1월 1일부터 2015년 12월 31일까지
제42기 : 2014년 1월 1일부터 2014년 12월 31일까지

(단위 : 원)

과 목	제43기		제42기	
Ⅰ.영업활동현금흐름		537,117,319,563		372,643,433,289
영업활동에서 창출된 현금	804,597,162,924		398,640,644,484	
이자의 수취	14,949,428,849		9,575,826,429	
법인세의 납부	(282,429,272,210)		(35,573,037,624)	
Ⅱ.투자활동현금흐름		(221,175,132,474)		(372,193,999,178)
기타금융자산의 감소	777,728,823,910		16,506,620,381	
기타금융자산의 증가	(74,564,660,419)		(791,983,312,955)	
연결범위변동으로 인한 현금증감	2,998,761,158		-	
매도가능금융자산의 처분	55,998,722,560		1,261,831,448,757	
매도가능금융자산의 취득	(3,019,410,000)		-	
유형자산의 처분	185,763,404,651		14,990,234,505	
유형자산의 취득	(1,196,229,279,233)		(859,883,961,800)	
무형자산의 처분	31,640,453,635		1,373,671,034	
무형자산의 취득	(9,345,919,246)		(20,944,190,900)	
배당금의 수령	7,853,970,510		5,915,491,800	
Ⅲ.재무활동현금흐름		30,258,493,207		(21,835,570,600)
단기차입금의 차입	190,978,881,264		92,096,726,986	
단기차입금의 상환	(175,572,804,864)		(239,447,413,102)	
유동성장기차입금의 상환	(458,475,734,887)		(90,642,757,258)	
장기차입금의 차입	722,899,526,350		344,410,254,975	
장기차입금의 상환	-		(31,196,460,210)	
자기주식의 취득	(145,731,699,860)		-	
주식선택권의 행사	-		402,050,000	
이자의 지급	(40,868,222,467)		(39,161,696,231)	
배당금의 지급	(62,971,452,329)		(58,296,275,760)	
Ⅳ.현금및현금성자산의 증감		346,200,680,296		(21,386,136,489)
Ⅴ.기초 현금및현금성자산		688,025,403,172		738,482,641,045
Ⅵ.외화환산으로 인한 현금의 변동		1,031,033,168		(29,071,101,384)
Ⅶ.기말 현금및현금성자산		1,035,257,116,636		688,025,403,172

재무상태표

제43기 : 2015년 12월 31일 현재
제42기 : 2014년 12월 31일 현재

(단위 : 원)

과 목	제43기		제42기	
자산				
Ⅰ. 유동자산		2,025,557,321,811		2,600,705,575,247
현금및현금성자산	862,472,998,444		489,450,144,753	
기타금융자산	94,218,775,169		793,273,018,332	
매출채권및기타채권	774,103,112,867		810,037,227,772	
선급금	1,905,386,460		101,452,320	
선급비용	24,616,304,189		37,216,854,040	
재고자산	264,235,646,946		299,544,128,565	
매각예정자산	4,005,097,736		171,082,749,465	
Ⅱ. 비유동자산		3,297,287,991,926		3,320,493,073,615
관계기업투자	30,048,853,389		30,048,853,389	
종속기업투자	683,727,826,622		686,216,136,944	
매도가능금융자산	790,630,463,398		932,548,977,598	
유형자산	1,510,720,154,877		1,511,663,469,898	
무형자산	80,545,680,913		65,574,341,969	
기타금융자산	60,821,225,684		63,557,727,968	
장기매출채권및기타채권	93,479,181,512		-	
장기선급비용	28,655,020,594		30,883,565,849	
이연법인세자산	18,659,584,937		-	
자산 총계		5,322,845,313,737		5,921,198,648,862

(단위 : 원)

과 목	제43기		제42기	
부채 및 자본				
부채				
Ⅰ. 유동부채		809,825,373,490		1,344,235,874,143
매입채무및기타채무	571,145,286,946		695,686,375,579	
단기차입금	214,529,320,883		181,735,072,990	
선수금	1,854,026,462		220,578,194	
기타금융부채	14,641,711,688		9,980,831,750	
당기법인세부채	3,477,424,091		153,917,413,399	
유동성장기차입금	-		300,000,000,000	
선수수익	319,796		130,319,000	
판매보증충당부채	4,177,283,624		2,565,283,231	
Ⅱ. 비유동부채		446,919,502,688		214,027,509,514
장기차입금	300,000,000,000		-	
장기매입채무및기타채무	9,325,542,343		5,412,698,377	
순확정급여부채	137,593,960,345		126,607,669,662	
이연법인세부채	-		82,007,141,475	
부채 총계		1,256,744,876,178		1,558,263,383,657
자본				
Ⅰ. 납입자본과 적립금				
자본금	388,003,400,000		388,003,400,000	
자본잉여금	1,014,665,717,368		1,014,665,717,368	
기타자본	(146,701,455,500)		(969,755,640)	
기타포괄손익누계액	555,014,183,068		752,584,477,718	
적립금	2,148,465,257,472		1,811,225,257,472	
이익잉여금	106,653,335,151		397,426,168,287	
자본 총계		4,066,100,437,559		4,362,935,265,205
부채 및 자본의 총계		5,322,845,313,737		5,921,198,648,862

포괄손익계산서

제43기 : 2015년 1월 1일부터 2015년 12월 31일까지
제42기 : 2014년 1월 1일부터 2014년 12월 31일까지

(단위 : 원)

과 목	제43기		제42기	
Ⅰ. 매출액		5,297,402,353,460		4,783,988,805,326
Ⅱ. 매출원가		4,553,733,628,625		4,219,495,767,670
Ⅲ. 매출총이익		743,668,724,835		564,493,037,656
Ⅳ. 판매비와 관리비		742,103,330,742		695,226,644,953
Ⅴ. 영업손익		1,565,394,093		(130,733,607,297)
Ⅵ. 영업외손익		235,182,512,842		777,531,762,714
금융수익	19,028,763,526		11,864,443,381	
금융원가	(4,946,429,945)		(6,430,499,706)	
기타수익	348,314,393,827		1,206,024,799,167	
기타비용	(127,214,214,566)		(433,926,980,128)	
Ⅶ. 법인세비용차감전계속영업이익		236,747,906,935		646,798,155,417
계속영업법인세비용		19,101,691,461		131,508,481,214
Ⅷ. 계속영업이익		217,646,215,474		515,289,674,203
Ⅸ. 중단영업손실		(99,214,024,622)		(63,699,525,238)
Ⅹ. 당기순이익		118,432,190,852		451,590,148,965
Ⅺ. 기타포괄손익		(211,232,203,438)		(13,887,116,042)
순확정급여부채의 재측정요소	(13,661,908,788)		(56,211,033,465)	
매도가능금융자산평가손익	(197,570,294,650)		42,323,917,423	
Ⅻ. 총포괄이익		(92,800,012,586)		437,703,032,923
XIII. 주당이익				
보통주 기본주당이익		1,559원		5,822원
보통주 희석주당이익		1,559원		5,822원
우선주 기본 및 희석주당이익		1,609원		5,872원
보통주 기본주당계속영업이익		2,866원		6,643원
보통주 희석주당계속영업이익		2,866원		6,643원
우선주 기본 및 희석주당계속영업이익		2,916원		6,693원

자본변동표

제43기 : 2015년 1월 1일부터 2015년 12월 31일까지
제42기 : 2014년 1월 1일부터 2014년 12월 31일까지

(단위 : 원)

과 목	자본금	자본잉여금	기타자본	기타포괄손익누계액
2014.1.1	388,003,400,000	1,014,882,217,282	(1,633,914,346)	710,260,560,295
당기순이익	-	-	-	-
기타포괄손익				
매도가능금융자산평가손익	-	-	-	42,323,917,423
순확정급여부채의 재측정요소	-	-	-	-
총포괄손익	-	-	-	42,323,917,423
연차배당	-	-	-	-
적립금의 적립	-	-	-	-
자기주식의 처분	-	(216,499,914)	823,403,500	-
주식선택권의 행사	-	-	(159,244,794)	-
2014.12.31	388,003,400,000	1,014,665,717,368	(969,755,640)	752,584,477,718
2015.1.1	388,003,400,000	1,014,665,717,368	(969,755,640)	752,584,477,718
당기순이익	-	-	-	-
기타포괄손익				
매도가능금융자산평가손익	-	-	-	(197,570,294,650)
순확정급여부채의 재측정요소	-	-	-	-
총포괄손익	-	-	-	(197,570,294,650)
연차배당	-	-	-	-
적립금의 적립	-	-	-	-
자기주식의 취득	-	-	(145,731,699,860)	-
2015.12.31	388,003,400,000	1,014,665,717,368	(146,701,455,500)	555,014,183,068

(단위 : 원)

과 목	적립금	이익잉여금	총 계
2014.1.1	1,622,395,257,472	249,173,792,987	3,983,081,313,690
당기순이익	-	451,590,148,965	451,590,148,965
기타포괄손익			
매도가능금융자산평가손익	-	-	42,323,917,423
순확정급여부채의 재측정요소	-	(56,211,033,465)	(56,211,033,465)
총포괄손익	-	395,379,115,500	437,703,032,923
연차배당	-	(58,296,740,200)	(58,296,740,200)
적립금의 적립	188,830,000,000	(188,830,000,000)	-
자기주식의 처분	-	-	606,903,586
주식선택권의 행사	-	-	(159,244,794)
2014.12.31	1,811,225,257,472	397,426,168,287	4,362,935,265,205
2015.1.1	1,811,225,257,472	397,426,168,287	4,362,935,265,205
당기순이익	-	118,432,190,852	118,432,190,852
기타포괄손익			
매도가능금융자산평가손익	-	-	(197,570,294,650)
순확정급여부채의 재측정요소	-	(13,661,908,788)	(13,661,908,788)
총포괄손익	-	104,770,282,064	(92,800,012,586)
연차배당	-	(58,303,115,200)	(58,303,115,200)
적립금의 적립	337,240,000,000	(337,240,000,000)	-
자기주식의 취득	-	-	(145,731,699,860)
2015.12.31	2,148,465,257,472	106,653,335,151	4,066,100,437,559

이익잉여금처분계산서

처분예정일 : 2016년 3월 11일　제43기 : 2015년 1월 1일 부터 2015년 12월 31일
처　분　일 : 2015년 3월 13일　제42기 : 2014년 1월 1일 부터 2014년 12월 31일

(단위 : 원)

과 목	제43기		제42기	
Ⅰ. 미처분이익잉여금		106,653,335,151		397,426,168,287
1. 전기이월미처분이익잉여금	1,883,053,087		2,047,052,787	
2. 순확정급여부채의 재측정요소	(13,661,908,788)		(56,211,033,465)	
3. 당기순이익	118,432,190,852		451,590,148,965	
Ⅱ. 이익잉여금처분액		104,816,302,700		395,543,115,200
1. 이익준비금	3,800,000,000		5,840,000,000	
2. 임의적립금	63,100,000,000		331,400,000,000	
3. 배 당 금	37,916,302,700		58,303,115,200	
가. 현금배당 주당배당금(률) 보통주-당기: 500원(10%) 전기: 750원(15%) 우선주-당기: 550원(11%) 전기: 800원(16%)				
Ⅲ. 차기이월미처분이익잉여금		1,837,032,451		1,883,053,087

현금흐름표

제43기 : 2015년 1월 1일부터 2015년 12월 31일까지
제42기 : 2014년 1월 1일부터 2014년 12월 31일까지

(단위 : 원)

과 목	제43기		제42기	
Ⅰ.영업활동현금흐름		72,445,738,981		(97,230,924,086)
영업활동에서 창출된 현금흐름	246,619,304,506		(71,402,653,819)	
이자의 수취	16,379,708,136		9,119,216,911	
법인세의 납부	(190,553,273,661)		(34,947,487,178)	
Ⅱ.투자활동현금흐름		478,913,388,799		134,444,219,144
기타금융자산의 감소	777,716,740,879		17,228,722,083	
기타금융자산의 증가	(74,564,660,419)		(791,983,312,955)	
단기대여금의 회수	-		31,659,000,000	
종속기업투자의 처분	2,534,400,001		762,300,000	
종속기업투자의 취득	(779,130,000)		(54,448,960,000)	
매도가능금융자산(매각예정자산)의 처분	53,998,597,560		1,261,186,823,884	
매도가능금융자산의 취득	(2,325,000,000)		-	
유형자산의 처분	23,749,113,259		7,669,292,502	
유형자산의 취득	(410,177,602,910)		(366,161,489,541)	
무형자산의 처분	9,595,137,414		972,026,000	
무형자산의 취득	(7,314,220,864)		(6,966,102,377)	
배당금의 수령	106,480,013,879		34,525,919,548	
Ⅲ.재무활동현금흐름		(178,450,120,968)		(130,137,207,737)
단기차입금의 차입	32,794,247,893		-	
단기차입금의 상환	-		(31,380,322,300)	
유동성장기차입금의 상환	(300,000,000,000)		(31,659,000,000)	
장기차입금의 차입	300,000,000,000		-	
자기주식의 취득	(145,731,699,860)		-	
주식선택권의 행사	-		402,050,000	
이자의 지급	(7,208,876,711)		(9,203,659,677)	
배당금의 지급	(58,303,792,290)		(58,296,275,760)	
Ⅳ.현금및현금성자산의 순증감		372,909,006,812		(92,923,912,679)
Ⅴ.외화표시 현금및현금성자산의 환율변동효과		113,846,879		(383,917,909)
Ⅵ.기초 현금및현금성자산		489,450,144,753		582,757,975,341
Ⅶ.기말 현금및현금성자산		862,472,998,444		489,450,144,753

재무제표에 대한 주석

주석사항은 금융감독원 전자공시시스템(http://dart.fss.or.kr)에 공시된 연결감사보고서 및 감사보고서를 참조하시기 바랍니다.



AUDIT REPORT

이사회결의서 감사보고서

이사소개 31

이사회 결의서 31

감사위원회의 감사보고서 32

독립된 감사인의 연결감사보고서 33

독립된 감사인의 감사보고서 34

이사 소개

대표이사 의장 이윤태

사외이사 한민구

사외이사 이승재

사외이사 권태균

사외이사 최현자

사내이사 홍완훈

사내이사 권영노

이사회 결의서

이사회 결의로서 제 43기 (2015년 1월 1일 ~ 2015년 12월 31일) 재무제표 및 영업보고서를 제출합니다.

2016년 1월 28일

삼성전기주식회사 이사회

대표이사 의장
이윤태

사외이사
이승재

사외이사
권태균

사외이사
최현자

사내이사
홍완훈

감사위원회의 감사보고서

본 감사위원회는 제 43기 사업연도(2015년 1월 1일부터 2015년 12월 31일까지)의 회계 및 업무에 대한 감사를 실시하고 그 결과를 다음과 같이 보고합니다.

1. 감사방법의 개요

회계감사를 위하여 회계에 관한 장부와 관계서류를 열람하고 재무제표·연결 재무제표 및 동 부속명세서를 검토하였으며 필요하다고 인정되는 경우 대조, 실사, 입회, 조회, 그 밖에 적절한 감사절차를 적용하였습니다. 업무감사를 위하여 이사회 및 그 밖에 중요한 회의에 출석하고 필요하다고 인정되는 경우 이사로부터 영업에 관한 보고를 받았으며 중요한 업무에 관한 서류를 열람하고 그 내용을 검토하는 등 적절한 방법을 사용하였습니다.

2. 재무상태표·연결재무상태표 및 포괄손익계산서·연결포괄손익계산서에 관한 사항

재무상태표·연결재무상태표 및 포괄손익계산서·연결포괄손익계산서는 법령 및 정관에 따라 회사의 재무상태와 경영성과를 적정하게 표시하고 있습니다.

3. 이익잉여금처분계산서에 관한 사항

이익잉여금처분계산서는 법령 및 정관에 적합하게 작성되어 있습니다.

4. 영업보고서에 관한 사항

영업보고서는 법령 및 정관에 따라 회사의 상황을 적정하게 표시하고 있습니다.

2016년 2월 18일

삼성전기주식회사 감사위원회

위원장 이사	위원 이사	위원 이사
이승재	**권태균**	**최현자**

독립된 감사인의 연결감사보고서

연결재무제표에 대한 보고

우리는 별첨된 삼성전기주식회사 및 종속기업들의 연결재무제표를 감사하였습니다. 동 연결재무제표는 2015년 12월 31일과 2014년 12월 31일 현재의 연결재무상태표, 동일로 종료되는 양 보고기간의 연결포괄손익계산서, 연결자본변동표 및 연결현금흐름표 그리고 유의적 회계정책에 대한 요약과 그 밖의 설명정보로 구성되어 있습니다.

연결재무제표에 대한 경영진의 책임

경영진은 한국채택국제회계기준에 따라 이 연결재무제표를 작성하고 공정하게 표시할 책임이 있으며, 부정이나 오류로 인한 중요한 왜곡표시가 없는 연결재무제표를 작성하는데 필요하다고 결정한 내부통제에 대해서도 책임이 있습니다.

감사인의 책임

우리의 책임은 우리가 수행한 감사를 근거로 해당 연결재무제표에 대하여 의견을 표명하는데 있습니다. 우리는 한국회계감사기준에 따라 감사를 수행하였습니다. 이 기준은 우리가 윤리적 요구사항을 준수하며 재무제표에 중요한 왜곡표시가 없는지에 대한 합리적인 확신을 얻도록 감사를 계획하고 수행할 것을 요구하고 있습니다.

감사는 연결재무제표의 금액과 공시에 대한 감사증거를 입수하기 위한 절차의 수행을 포함합니다. 절차의 선택은 부정이나 오류로 인한 연결재무제표의 중요한 왜곡표시위험에 대한 평가 등 감사인의 판단에 따라 달라집니다. 감사인은 이러한 위험을 평가할 때 상황에 적합한 감사절차를 설계하기 위하여 기업의 연결재무제표 작성 및 공정한 표시와 관련된 내부통제를 고려합니다.
그러나 이는 내부통제의 효과성에 대한 의견을 표명하기 위한 것이 아닙니다. 감사는 또한 연결재무제표의 전반적 표시에 대한 평가뿐 아니라 연결재무제표를 작성하기 위하여 경영진이 적용한 회계정책의 적합성과 경영진이 도출한 회계추정치의 합리성에 대한 평가를 포함합니다.

우리가 입수한 감사증거가 감사의견을 위한 근거로서 충분하고 적합하다고 우리는 믿습니다.

감사의견

우리의 의견으로는 회사의 연결재무제표는 삼성전기주식회사와 그 종속기업들의 2015년 12월 31일과 2014년 12월 31일 현재의 재무상태, 동일로 종료되는 양 보고기간의 재무성과 및 현금흐름을 한국채택국제회계기준에 따라 중요성의 관점에서 공정하게 표시하고 있습니다.

2016년 2월 25일

한영회계법인

대표이사 徐珍錫
서 진 석

독립된 감사인의 감사보고서

재무제표에 대한 보고

우리는 별첨된 삼성전기주식회사의 재무제표를 감사하였습니다. 동 재무제표는 2015년 12월 31일과 2014년 12월 31일 현재의 재무상태표, 동일로 종료되는 양 보고기간의 포괄손익계산서, 자본변동표 및 현금흐름표 그리고 유의적 회계정책에 대한 요약과 그 밖의 설명정보로 구성되어 있습니다.

재무제표에 대한 경영진의 책임

경영진은 한국채택국제회계기준에 따라 이 재무제표를 작성하고 공정하게 표시할 책임이 있으며, 부정이나 오류로 인한 중요한 왜곡표시가 없는 재무제표를 작성하는데 필요하다고 결정한 내부통제에 대해서도 책임이 있습니다.

감사인의 책임

우리의 책임은 우리가 수행한 감사를 근거로 해당 재무제표에 대하여 의견을 표명하는데 있습니다. 우리는 한국회계감사기준에 따라 감사를 수행하였습니다. 이 기준은 우리가 윤리적 요구사항을 준수하며 재무제표에 중요한 왜곡표시가 없는지에 대한 합리적인 확신을 얻도록 감사를 계획하고 수행할 것을 요구하고 있습니다.

감사는 재무제표의 금액과 공시에 대한 감사증거를 입수하기 위한 절차의 수행을 포함합니다. 절차의 선택은 부정이나 오류로 인한 재무제표의 중요한 왜곡표시위험에 대한 평가 등 감사인의 판단에 따라 달라집니다. 감사인은 이러한 위험을 평가할 때 상황에 적합한 감사절차를 설계하기 위하여 기업의 재무제표 작성 및 공정한 표시와 관련된 내부통제를 고려합니다. 그러나 이는 내부통제의 효과성에 대한 의견을 표명하기 위한 것이 아닙니다. 감사는 또한 재무제표의 전반적 표시에 대한 평가뿐 아니라 재무제표를 작성하기 위하여 경영진이 적용한 회계정책의 적합성과 경영진이 도출한 회계추정치의 합리성에 대한 평가를 포함합니다.

우리가 입수한 감사증거가 감사의견을 위한 근거로서 충분하고 적합하다고 우리는 믿습니다.

감사의견

우리의 의견으로는 회사의 재무제표는 삼성전기주식회사의 2015년 12월 31일과 2014년 12월 31일 현재의 재무상태, 동일로 종료되는 양 보고기간의 재무성과 및 현금흐름을 한국채택국제회계기준에 따라 중요성의 관점에서 공정하게 표시하고 있습니다.

2016년 2월 25일

한영회계법인

대표이사 徐珍錫
서 진 석

2015
BUSINESS
REPORT

www.samsungsem.com