



Change  
Innovate  
Challenge

COMPONENT



# BUSINESS REPORT


제 47 기 2019. 1. 1 ~ 2019. 12. 31



MODULE



SUBSTRATE



삼성전기

SAMSUNG


# CONTENTS

## COMPANY PROFILE




- 02 대표이사 인사말
- 04 회사의 연혁

## BUSINESS REPORT



### 영업보고서

- 07 영업의 개황
- 08 회사의 개황
- 10 영업의 경과 및 성과
- 11 모회사, 자회사 및 기업결합사항 등
- 12 최근 3년간 영업실적 및 재산상태
- 13 회사가 대처할 과제
- 14 이사 및 감사위원회 위원 현황
- 14 대주주 현황
- 15 회사, 회사 및 자회사 또는 회사의 자회사의 타회사에 대한 출자 현황
- 15 주요 채권자 등
- 15 결산기 후에 생긴 중요한 사실
- 15 기타 영업에 관한 중요한 사항



## FINANCIAL STATEMENTS



### 재무제표

- 17** 연결재무제표
  - 연결재무상태표
  - 연결포괄손익계산서
  - 연결자본변동표
  - 연결현금흐름표
  - 연결재무제표에 대한 주석
  
- 22** 별도재무제표
  - 재무상태표
  - 포괄손익계산서
  - 자본변동표
  - 현금흐름표
  - 이익잉여금처분계산서
  - 재무제표에 대한 주석

## REPORTS



### 결의서 및 보고서

- 29** 이사회 결의서
- 30** 감사위원회의 감사보고서
- 31** 독립된 감사인의 감사보고서
  - 연결감사보고서
  - 별도감사보고서
- 35** 내부회계관리제도 운영실태보고서



# 대표이사 인사말

## 존경하는 삼성전기 주주 여러분, 안녕하십니까.

경자년 주주 여러분의 가정에 건강과 행복이 가득하기를 기원하며  
항상 가져주시는 관심과 격려에 진심으로 감사의 말씀을 드립니다.

삼성전기는 글로벌 무역이슈 및 각국의 경제이슈로 인한 불확실성의 심화,  
SET의 저성장 기조가 지속되는 등 어려운 경영 환경에서도  
2019년 매출은 약 8조원, 영업이익은 약 7.3천억원을 기록하였습니다.

앞서 말씀 드린 어려운 경영 환경으로 인해  
비록 2018년 대비 영업이익은 감소하였으나,  
핵심기술 위주의 꾸준한 사업재편과 현장혁신 활동으로  
과거 대비 사업의 기초 체력을 강화하였고,  
전 사업부가 흑자를 달성하는 등 이익의 질적 개선을 통해  
견실한 사업구조를 구축하였습니다.

이는 주주 여러분의 관심과 격려의 결과라고 생각하며  
감사의 말씀과 함께 지난해 주요 성과를 말씀 드리겠습니다.

### 핵심 기술 기반의 사업 구조 강건화

삼성전기는 4차 산업혁명을 주도하는 차세대 주요 기술인  
AI, Big Data, 5G, Mobility(전장) 등에 필요한 핵심부품 중심으로  
사업을 지속적으로 재편해왔으며,  
기술 및 제조 경쟁력을 강화하고 있습니다.

핵심기술 기반의 기존 제품을 활용하여  
기존 사업영역의 수요 증가와 응용처 확대에 대응함과 동시에  
신규 5G통신의 본격화,  
반도체 미세화의 Slow-down을 극복하기 위한 후공정의 기술혁신 등  
새로운 기술 변곡점으로 인해 창출되는 신규사업 영역에 적극 대응하고  
사업기회를 선점해나가고 있습니다.

컴포넌트 사업은  
4차 산업혁명으로 인해 IT 뿐만 아니라  
산업/전장용 MLCC의 고성장이 예상됨에 따라  
재료, 공법기술 심화 및 수요 확대 대응을 위한 선제적 투자를 지속하였습니다.

먼저, IT용 MLCC는 초미립 재료, 초미세 공법 등 핵심 기술을  
현존 최고사양 제품에 적용하여 본격 양산을 시작하였으며,  
차세대 초고용량 제품을 타 경쟁사 대비 선제적으로 출시하기 위해  
新제품 기술 개발에 주력하고 있습니다.

또한, 산업/전장용 MLCC는 고신뢰성, 대용량 제품에 필수적인  
재료, 공법 개발로 제품 라인업을 확대하였고  
중국 천진 新공장의 선제적 투자를 통해  
산업/전장사업 확대의 기반을 마련하고  
향후 예상되는 시장 성장에 차질 없이 대응하도록 준비하고 있습니다.

모듈 사업은  
고해상도 구현을 위한 이미지 센서의 픽셀 소형화 한계를  
삼성전기의 핵심 경쟁력인 렌즈, 액츄에이터 등  
부품의 기술 혁신으로 극복하여  
카메라 모듈의 진화를 지속 가능하게 하였습니다.

특히 트리플 카메라, 5배 광학줌 Folded 카메라, 1억8백만화소 카메라 등  
기존 카메라 모듈의 한계를 뛰어넘는 신제품을 출시하여  
모듈 시장지배력을 확대하였습니다.

또한, 새로운 사업기회를 선점하기 위해  
4차산업혁명의 근간이 되는 신기술 기반의 mmWave 통신모듈,  
전장용 카메라 사업확대 등 차세대 성장동력 육성에 주력하였습니다.

기판 사업은  
반도체 전공정의 미세화 한계로  
패키지 기판 등 반도체 후공정의 혁신이  
반도체의 기술진화를 리딩하는 기술 변곡점에 도래하였습니다.  
삼성전기는 이러한 기술변곡에 대해 선제적으로 준비하기 위해  
패키지 기판의 차별화된 기술 및 제품 경쟁력을 지속 강화하고  
최고 수준의 품질을 확보하였으며,  
이를 기반으로 새로운 사업기회를 선점하고, 기술혁신을 주도하고 있습니다.

또한, 고성능 CPU용 패키지 기판 및 전장/서버/네트워크/5G안테나용 등  
성장 시장의 신제품 개발을 통해 거래선 다변화도 실현하였으며  
지속적으로 매출 성장 및 수익성 개선을 도모하고 있습니다.

한편, 시장의 기술진화가 정체되어  
더 이상 핵심기술로 시장우위 유지가 어려운 스마트폰용 회로기판은  
주력 생산기지인 중국 쿤산법인의 영업 중단을 통해  
흑자 사업의 기반을 마련하였습니다.

2020년에도 여전히 시장의 불확실성이 상존하고 있지만 지금까지 준비해온 차별화된 기술력과 최강의 제조현장을 바탕으로 삼성전기 전 임직원이 최상의 시너지를 창출함으로써 더욱 좋은 경영 성과를 만들어 내도록 하겠습니다.

## 새로운 10년을 위한 준비

주주 여러분

2020년에도 자국 보호주의 확산 가속화, 국가간 마찰에 따른 글로벌 경제이슈로 인해 시장의 불확실성이 심화되는 등 녹록지 않은 경영환경이 지속될 것으로 예상됩니다.

이는 비단 2020년에만 해당되지 않고 향후에도 지속적으로 우리들의 경영환경을 위협할 것으로 예상됩니다.

그러나 다른 한편으로 전자부품 시장은 AI/Big Data 등 신기술을 기반으로 한 플랫폼 사업의 확대와 초고속 5G통신 본격화에 따른 기술 변곡점의 도래에 따라 새로운 혁신과 도전이 요구될 전망입니다.

삼성전기는 그 동안 시장의 불확실성을 돌파하고 새로운 10년을 위한 도약을 위해, 앞서서도 말씀 드린 바와 같이 기존사업을 재편하면서 미래의 부품 사업이 요구하는 핵심역량을 지속적으로 준비해왔습니다.

향후에도 신기술에 대한 과감한 도전과 적기 투자를 지속해 나간다면 새롭게 다가오는 플랫폼 시대와 기술 변곡점에서도 지속성장이 가능한 최고 수준의 초일류 회사로 세계시장에 우뚝 설 수 있을 것으로 생각합니다.

## 주주 가치 제고

삼성전기는 국내 및 외국인 주요 투자자를 대상으로 한 정례미팅을 통해 핵심 사업의 중장기 Vision과 전략 방향을 자본시장에 공유하는 등 적극적이고 활발한 IR 활동을 지속하고 있습니다. 그 결과, 건설하고 안정적인 장기 투자기관 우호지분 등을 확대하였고, 앞으로도 주주 여러분의 가치를 제고하기 위해 적극적으로 노력하겠습니다.

2019년 총 배당은 금번 주주총회 승인을 전제로, 2018년 757억원 대비 약 10% 증가한 총 832억원을 지급할 예정입니다. 2019년 주당 배당금은 보통주 1,100원, 우선주 1,150원 입니다.

향후에도 저희 삼성전기는 주주 여러분의 의견을 겸허하게 수렴하고 미래를 위한 투자금액, 현금 흐름 등을 고려하여 회사 성장 가치가 주주 여러분께 돌아갈 수 있도록 적극적인 노력을 지속할 계획입니다.

## 존경하는 주주 여러분!

삼성전기는 그 동안 변화, 혁신, 도전이라는 경영방침 하에 어려운 상황 속에서도 사업구조를 개선하고 사업의 기반을 강화해왔습니다.

앞으로도 삼성전기 전 임직원은 미래 성장에 필요한 끊임없는 준비로 차별화 신기술을 지속 확보하고, 기술 변곡점 출현에 대해 선제적으로 대응해 나가겠습니다.

또한 규범 및 법규를 준수하는 글로벌 준법문화 체계를 더욱 강화하여 글로벌 시장에서 신뢰받는 정직한 기업으로 자리매김 할 수 있도록 최선의 노력을 다하겠습니다.

주주 여러분!

다시 한번 많은 관심과 격려를 부탁드립니다. 2020년 주주 여러분 모두 뜻하는 바 이루시고 가정에 건강과 행복이 가득하기를 기원합니다. 감사합니다.

대표이사 사장 **이윤태**



# 회사의 연혁

## 1970-1979

### 회사의 설립과 성장기반 구축

- 1973.08 • 삼성산요파츠(주) 설립 등기
- 1974.11 • 삼성전기파츠(주)로 상호 변경
- 1977.05 • 삼성전자부품(주)로 상호 변경
- 1979.02 • 한국 증권거래소에 주식 상장

## 1980-1989

### 사업확장과 고도성장

- 1980.10 • 종합연구소 준공
- 1984.07 • 무재해 2000만시간 달성탑 수상  
• 국내최초 시가발행 유상증자 (7백만주 35억원)
- 1985.11 • 제22회 수출의 날 1억불 탑 수상 (전자부품업계 최초)  
12 • 정밀기술등급 1급 공장 지정 (상공부 제28호)  
• 노동부 노사협의체운영 우수 사업체로 선정
- 1986.12 • 품질관리 1등급 회사 지정
- 1987.02 • 삼성전기주식회사로 상호변경
- 1988.02 • 국내 최초 초소형 적층세라믹 콘덴서(MLCC) 개발 (1608 사이즈)
- 1989.04 • 과학의날 '철탑산업훈장' 수상

## 1990-1999

### 신경영과 초일류기업 지향

- 1990.11 • 태국법인(SEMTHAI) 설립
- 1991.11 • 세종 MLB(다층 인쇄회로기판) 공장 준공
- 1992.07 • 중국 동관법인(DSEM) 설립
- 1994.01 • 중국 천진법인(TSEM) 설립
- 1995.11 • '10억불 수출의 탑' 수상
- 1996.04 • 남녀 배드민턴단 창단  
10 • 수원사업장 세계 전자부품 업계 최초 ISO14001 인증
- 1997.07 • 필리핀법인(SEMPHIL) 설립
- 1998.11 • 창립 25주년 기념식, 25년사 발간
- 1999.11 • 부산공장 첨단부품 단지로 새출발

- 2001.05 · 중국 고신법인(STEM) 설립
- 2001.10 · 세계 최소형 0603 MLCC 개발 및 양산
- 2002.07 · 차세대 인쇄회로기판(스택비아) 공법 세계 첫 상용화
- 2003.09 · 세계 최초 초소형 0402 MLCC 개발
  - 11 · 창립 30주년 기념 사료관 개관
- 2005.03 · 세계 최초 5메가 CMOS 카메라모듈 개발
  - 11 · 세계 최박형 0.1mm 반도체용 기판 개발
  - 세계 최초 와이브로 모듈 개발

## 2000-2009

### 선택과 집중으로 고수익 사업기반 강화

- 2006.04 · 중국 소주 분공장 설립
  - 세계 최박형 200만 화소 카메라모듈 개발
- 06 · 부품 업계 최초 지속가능성 보고서 발간
- 09 · 플립칩 CSP 기판 양산
- 11 · 세계 최초, 1608크기의 22 $\mu$ F급 MLCC 개발
- 2007.09 · 종이보다 얇은 0.08mm 반도체용 기판 개발
  - 11 · 세계 최초 휴대폰용 800만 화소 CMOS 카메라모듈 개발
- 2008.01 · 미국 Ansoft社에 MLCC 라이브러리 (부품데이터) 제공
  - 06 · 인텔社에 무선 통신모듈 공급
- 2009.04 · 세계 최초 0603, 1 $\mu$ F MLCC 개발
  - 10 · 세계 최초 12M 3배줌 ISM 개발
  - 12 · 대한민국 10대 기술 IMA 선정

- 2011.09 · 천진 빈해공장 준공식
  - 스마트 가전용 카메라모듈 개발
- 2011.10 · 세계 최고성능 0603규격 2.2 $\mu$ F MLCC개발
- 2012.06 · 지배구조 우수 기업상 수상
  - 08 · 관세청 AEO 공인 AAA등급 취득
  - 09 · 동반성장 우수기업 대상 시상
- 2013.06 · 탄소경영보고서 발간
  - 07 · 베트남법인(SEMV)설립
  - 10 · DJSI 전자장비·부품 산업리더 선정 (兼 5년 연속 월드지수 편입)
- 2014.07 · 한국기업지배구조원 ESG평가 최우수기업 선정
  - 10 · DJSI World지수 6년 연속 편입
  - 5년 연속 기후변화대응 우수기업 선정
  - CDP 명예의 전당 입성

## 2010-NOW

### 소통과 협업을 통한 글로벌 최고 기업의 실현

- 2015.07 · 세계 최초 적층공법을 적용한 EMC 제품군 개발
  - 10 · DJSI World지수 7년 연속 편입
  - 11 · 대한민국 동반성장 기업대상 4회 연속 수상
  - 2년 연속 CDP 명예의 전당 편입
- 2016.08 · 필리핀, 천진(빈해) 신공장 완공
  - 09 · DJSI World지수 8년 연속 편입
  - 11 · 한국기업지배구조원 ESG 우수기업 선정
- 2017.06 · 투명회계 대상 수상 (한국회계학회 주관)
  - 09 · DJSI World지수 9년 연속 편입
  - CDP 명예의 전당 Platinum Club 선정
  - 12 · 동반성장지수 최우수기업 6년 연속 수상
- 2018.03 · 인텔 PQS(Preferred Quality Supplier) Award 수상
  - 05 · AMD MLCC Supplier Recognition Award 수상
  - 06 · 동반성장 최우수 명예기업 선정
  - 09 · DJSI World지수 10년 연속 편입
  - 11 · 한국기업지배구조원 ESG평가 A등급 획득
- 2019.03 · 2년 연속 인텔 PQS(Preferred Quality Supplier) Award 수상
  - 04 · 세계 최소형 5G 안테나 모듈 개발
  - 05 · 광학5배줌(Folded) 카메라모듈
  - 08 · CIO 100 Award 수상 (글로벌 IT혁신선도 100대 기업 선정)
  - 09 · DJSI World지수 11년 연속 편입
  - 12 · 동반성장 최우수기업 8년 연속 수상

# BUSINESS REPORT

## ◎ 영업보고서

- 07 영업의 개황
- 08 회사의 개황
- 10 영업의 경과 및 성과
- 11 모회사, 자회사 및 기업결합사항 등
- 12 최근 3년간 영업실적 및 재산상태
- 14 회사가 대처할 과제
- 14 이사 및 감사위원회 위원 현황
- 14 대주주 현황
- 15 회사, 회사 및 자회사 또는 회사의 자회사의 타회사에 대한 출자 현황
- 15 주요 채권자 등
- 15 결산기 후에 생긴 중요한 사실
- 15 기타 영업에 관한 중요한 사항





# 영업의 개황

2019년은 美·中 통상갈등으로 IT向 Set 및 전장 수요는 전년 동기 比 정체되었습니다.  
부품 수요 측면에서도 산업/자동차 등 신성장 부문의 수요 확대 어려움으로  
삼성전기는 연결기준 매출 8조 408억원, 영업이익 7,340억원으로 실적을 마감하였습니다.

2020년에도 美·中 통상갈등 지속에 따른 시장 성장의 불확실성이 예상되나,  
5G, AI, 자율주행 등 새로운 기술 변곡점을 통한 사업기회 확대를 추진 중에 있습니다.

당사는 이러한 사업환경에 선제 대응하기 위해  
신규 플랫폼向 High-end 시장 확대에 필요한 개발력 및 신성장동력을 위한 마케팅 역량을 강화하는 동시에  
지속 성장이 예상되는 산업/자동차 분야의 제품 라인업도 확충해 나가고자 합니다.

각 사업부문별 주요 제품과 핵심 전략을 살펴보면,

**컴포넌트 사업**은 각종 전자기기에 필수적으로 사용되는 수동소자 칩부품 사업으로서  
주요 제품은 MLCC(Multi Layer Ceramic Capacitor), 칩인덕터, 칩저항 등으로 구성되어 있습니다.  
수동소자 사업은 재료개발, 공정기술과 설비기술, 품질확보가 필수적인 분야로 진입장벽이 높다는 특징을 갖고 있습니다.  
당사는 독자기술을 바탕으로 핵심소재인 유전체 및 자성체 재료를 확보하고 있으며 자체 개발한 공법과 설비로 경쟁력있는  
신제품을 개발하고 있습니다.

2020년은 자동차 전자화의 가속화와 EV시장 성장과 함께 ADAS 보급 확대로 부품시장의 지속 성장외에  
5G 확대에 따른 스마트폰 및 기지국용 소형/고용량/고신뢰성 등 고부가품이 전체 수요 성장을 견인할 것으로 전망됩니다.  
이에 당사는 전방시장 변화에 적극 대응하여 자동차용 매출확대를 통해 안정적인 사업구조를 구축하고, 고부가 신제품 확대를 통한 고수익 창출에  
주력하겠습니다.

**모듈 사업**의 주요 제품은 카메라모듈과 통신모듈이며, 기존 IT기기용 외에도 최근 산업/자동차용 수요도 지속 증가하고 있습니다.

카메라모듈 사업은 스마트폰의 멀티카메라 및 고기능품 채용 확대에 따라 Folded Zoom, 고화소 등 고부가 제품 확대에 집중하고  
렌즈/액츄에이터 등 핵심부품 기술 차별화 및 단품 확대를 통해 시장주도권 및 수익성을 강화해 나가도록 하겠습니다.  
또한 통신모듈은 5G, AI 등의 새로운 응용처에 요구되는 고성능 및 경박단소의 차별화 제품을 통해 지속적으로 경쟁력을 확보해 나가도록  
하겠습니다.

**기판 사업**의 주요 제품은 반도체용 패키지기판과 RFPCB 기판이며, 스마트폰/PC/웨어러블 등 IT기기 및 반도체의 패키징에 사용됩니다.

2020년은 고밀도 기판(HDI)의 사업 효율화 이후 고부가 위주의 사업 구조재편을 통한 수익성 강화에 힘쓰겠습니다.  
특히, 5G 성장에 따른 미세회로 및 고다층 수요가 증가하고 있는 바,  
당사는 주요 고객과 전략적 협력 관계를 유지하고 고부가 기판을 중심으로 매출 성장세를 이어 나가겠습니다.  
또한, RFPCB 기판의 고객 다변화를 추진하고 차세대 제품 개발을 통한 신규 과제 참여 확대로 지속적인 경쟁력을 확보해 나가도록 하겠습니다.

# 회사의 개황



## 1) 회사의 목적

- 전자, 전기, 기계기구 및 그 부속품의 제작, 판매업
- 통신기계기구 및 그 부품의 제작, 판매업
- 의료기기 및 그 부품의 제작, 판매업
- 광원 응용기계기구 및 그 부품의 제작, 판매업
- 전자계산조직, 정보시스템, 등 관련제품 및 부품, 부속품의 제작, 판매업
- 소프트웨어의 제작, 판매, 임대 및 유지보수업
- 산업제품 및 그 부속품, 자동차 관련부품, 전장품 및 그 부속품의 제작 및 판매업
- 자동제어기기 및 응용설비의 제작, 판매, 임대 및 유지 보수업
- 전자, 전기, 공작기계 및 설비 등의 Plant 판매와 기타 기계기구 및 그 부품의 제작, 판매업
- 합성수지의 제조가공 및 판매업
- 금속의 제련, 가공 및 판매업
- 수출입업 및 동대행업
- 부동산업 및 부동산임대업
- 경제성 식물의 재배 및 판매업
- 물품 매도확약서 발행업
- 기계 및 장비 임대업
- 기술관련 용역 제공, 서비스 및 Know-How의 판매 · 임대업
- 소방용 기계기구 및 그 부품의 제작, 판매업
- 전선 및 전선관련 기기류의 제작, 판매, 시공업
- 교육, 인증관련 Consulting 서비스업 및 관련사업
- 주택사업 임대 및 분양
- 전자상거래 및 인터넷사업, 관련 부품기기 S/W의 제조, 판매업 및 서비스업
- 반도체 및 관련제품의 제조, 판매업
- 반도체 제조장비의 제조, 판매업
- 반도체 제조를 위한 원부자재의 제조, 판매업
- 각 항에 관련된 시스템사업, 부속품 제조, 부대사업 및 투자

## 2) 중요한 사업의 내용

당사는 수동소자(MLCC, 칩인덕터, 칩처항)를 생산하는 컴포넌트솔루션 사업부문, 카메라모듈·통신모듈을 생산하는 모듈솔루션 사업부문, 반도체패키지기판·고밀도다층기판을 생산하는 기판솔루션 사업부문의 총3개 사업부문으로 구성되어 있습니다.

수원사업장은 본사 및 R&D Center, 마케팅·지원기능 등의 Headquater 기능을 수행하고 있으며, 부산사업장, 세종사업장 및 울산사업장은 국내 주요 생산기지로서 수동소자, 반도체패키지기판 등 고부가 제품을 주력으로 생산하고 있습니다.

해외사업장은 중국(천진, 고신, 쿤산, 둥관), 태국, 필리핀, 베트남 등 4개국 7곳의 생산법인과 미주, 유럽, 동남아, 중화, 일본의 5개 판매법인 및 인도 R&D 법인을 통해 Global Network를 구축하여 사업경쟁력을 확보하는데 주력하고 있습니다.

## 3) 사업장 현황

구분	중요 사업 내용 또는 제품	소재지
수원사업장	본사/R&D 센터, 마케팅 및 지원기능	경기도 수원시 영통구 매영로 150
부산사업장	수동소자, 반도체패키지기판, 고밀도다층기판 제조	부산광역시 강서구 녹산산업중로 333
세종사업장	반도체패키지기판 제조	세종특별자치시 연동면 삼성길 25
울산사업장	수동소자 제조	울산광역시 남구 여천로 217번길 19

#### 4) 종업원 현황 (2019년 12월 31일 기준)

(단위 : 명, 국내 기준)

구분	기술 및 연구개발	생산직	영업 및 사무직	합계
남	4,453	3,059	1,226	8,738
여	1,293	1,039	401	2,733
<b>합계</b>	<b>5,746</b>	<b>4,098</b>	<b>1,627</b>	<b>11,471</b>

#### 5) 주식에 관한 사항

##### ① 발행한 주식의 종류와 수

(단위 : 주, 천원)

구분	주식수	금액	구성비	비고
보통주식	74,693,696	373,468,480	96.25%	기명
우선주식	2,906,984	14,534,920	3.75%	기명, 무의결권, 배당우선
<b>합계</b>	<b>77,600,680</b>	<b>388,003,400</b>	<b>100.00%</b>	

##### ② 자본금 변동사항 : 최근 5년간 변동사항 없음

##### ③ 주식사무

결산일	12월 31일			
주주명부폐쇄기간	1월 1일부터 1월 31일까지	기준일	12월 31일	
공고방법	http : //www.samsungsem.com			
주권의 종류 (*)	-			
주식업무대행기관	대리인의 명칭 : 한국예탁결제원			
	사무 취급 장소 : 서울특별시 영등포구 여의나루로4길 23			

(\*) '주식·사채 등의 전자등록에 관한 법률'에 따라 주권 및 신주인수권증서에 표시되어야 할 권리가 의무적으로 전자등록됨에 따라 '주권의 종류'를 기재하지 않음.

#### 6) 사채에 관한 사항 (2019년 12월 31일 기준) : 해당사항 없음

# 영업의 경과 및 성과



## 1) 매출 현황

(단위 : 백만원, 연결 기준)

구분		제47기	제46기
컴포넌트솔루션	수출	3,129,569	3,350,130
	내수	90,189	200,016
	계	<b>3,219,758</b>	<b>3,550,146</b>
모듈솔루션	수출	2,772,731	2,759,353
	내수	578,042	354,413
	계	<b>3,350,773</b>	<b>3,113,766</b>
기판솔루션	수출	1,428,400	1,253,739
	내수	41,887	84,357
	계	<b>1,470,287</b>	<b>1,338,096</b>
합계	수출	<b>7,330,700</b>	<b>7,363,222</b>
	내수	<b>710,118</b>	<b>638,786</b>
	계	<b>8,040,818</b>	<b>8,002,008</b>

## 2) 제품 생산 현황

(단위 : 백만원, 연결 기준)

구분	제47기	제46기
컴포넌트솔루션	3,649,595	3,685,662
모듈솔루션	3,247,290	3,097,187
기판솔루션	1,601,940	1,514,149
합계	<b>8,498,825</b>	<b>8,296,998</b>

## 3) 주요설비 신설 및 확장과 자금조달

(단위 : 백만원, 연결 기준)

구분	투자대상	금액	자금조달
컴포넌트솔루션	천진/필리핀 설비 증설 등	1,022,804	사내유보 및 외부자금조달
모듈솔루션	베트남 설비 증설 등	296,745	
기판솔루션	세종/부산 설비 증설 등	83,715	
기타	연구개발 등	144,708	
합계		<b>1,547,972</b>	

# 모회사, 자회사 및 기업결합사항 등

## 1) 모회사 현황 : 해당사항 없음

## 2) 자회사 현황

(단위 : 백만원, 주)

상호	소재지	자본금	주요업종	당사와의 관계		
				소유주식수	소유비율	거래관계
Samsung Electro-Mechanics(Thailand) Co., Ltd	태국	13,131 [THB 424,250,000.00]	통신모듈 제조	3,181,869	75.00%	해외생산
Dongguan Samsung Electro-Mechanics Co., Ltd	중국	73,535 [CNY 523,922,901.96]	수동소자 제조	주식미발행	100.00%	해외생산
Tianjin Samsung Electro-Mechanics Co., Ltd	중국	331,501 [CNY 2,040,491,922.05]	수동소자 제조	주식미발행	81.76%	해외생산
Samsung Electro-Mechanics Philippines, Corp.	필리핀	53,917 [USD 46,000,090.00]	수동소자 제조	4,046,711	100.00%	해외생산
Samsung High-Tech Electro-Mechanics(Tianjin) Co., Ltd	중국	38,973 [CNY 258,083,317.81]	카메라모듈 제조	주식미발행	95.00%	해외생산
Kunshan Samsung Electro-Mechanics Co., Ltd	중국	643,182 [CNY 3,822,018,150.01]	고밀도다층기판 제조	주식미발행	100.00%	해외생산
Samsung Electro-Mechanics Vietnam Co., Ltd	베트남	112,841 [USD 100,000,000.00]	카메라모듈 제조 고밀도다층기판 제조	주식미발행	100.00%	해외생산
Samsung Electro-Mechanics America, Inc	미국	3,420 [USD 5,000,000.00]	판매법인	5,000	100.00%	해외판매
Samsung Electro-Mechanics GmbH	독일	3,090 [EUR 2,556,459.41]	판매법인	주식미발행	100.00%	해외판매
Calamba Premier Realty Corporation	필리핀	3 [PHP 100,000.00]	부동산 임대업	398	39.80%	부동산임대
Samsung Electro-Mechanics Pte, Ltd	싱가폴	1,216 [USD 1,000,000.00]	판매법인	1,760,200	100.00%	해외판매
Samsung Electro-Mechanics(Shenzhen) Co., Ltd	중국	2,368 [CNY 14,053,515.00]	판매법인	주식미발행	100.00%	해외판매
Samsung Electro-Mechanics Japan Co., Ltd	일본	4,696 [JPY 330,000,000]	판매법인	330,000	100.00%	해외판매
Samsung Electro-Mechanics Software India Bangalore Private Limited	인도	17 [INR 1,000,000.00]	SW 개발	100,000	100.00%	해외연구
삼성벤처투자조합 (SVIC 47호)	한국	4,000 [KRW 4,000,000,000]	투자조합	주식미발행	99.00%	벤처투자

※ 손자회사 제외

## 3) 모, 자회사 임원겸직 현황 : 해당사항 없음

# 최근 3년간 영업실적 및 재산상태



## 1) 연결 재무제표

### ① 영업실적 (연결 요약 손익계산서)

(단위 : 백만원)

과목	제47기	제46기	제45기
매출액	8,040,818	8,002,008	6,694,046
매출원가	(5,989,995)	(5,514,609)	(5,272,570)
매출총이익	2,050,823	2,487,399	1,421,476
판매비와관리비	(1,316,854)	(1,337,463)	(1,087,615)
영업이익	733,969	1,149,936	333,861
영업외수익	227,425	307,839	234,352
영업외비용	(270,794)	(372,541)	(283,323)
법인세비용차감전계속영업이익	690,600	1,085,234	284,890
계속영업법인세비용	(71,123)	(280,375)	(80,944)
계속영업이익	619,477	804,859	203,946
세후중단영업손실	(91,429)	(119,841)	(26,690)
당기순이익	528,048	685,018	177,256
지배기업 소유주지분	514,296	656,241	161,739
비지배지분	13,752	28,777	15,517

### ② 재산상태 (연결 요약 재무상태표)

(단위 : 백만원)

과목	제47기	제46기	제45기
유동자산	3,507,524	3,525,293	2,478,798
비유동자산	5,166,724	5,119,621	5,288,605
자산총계	8,674,248	8,644,914	7,767,403
유동부채	1,850,405	2,509,584	2,454,110
비유동부채	1,393,746	1,188,833	981,802
부채총계	3,244,151	3,698,417	3,435,912
자본금	388,003	388,003	388,003
자본잉여금	1,045,201	1,045,201	1,045,201
기타자본	(146,701)	(146,701)	(146,701)
기타포괄손익누계액	425,666	355,201	335,297
적립금	2,158,965	1,952,365	2,225,865
이익잉여금	1,413,913	1,226,978	383,978
비지배지분	145,050	125,450	99,848
자본총계	5,430,097	4,946,497	4,331,491
부채 및 자본의 총계	8,674,248	8,644,914	7,767,403

## 2) 별도 재무제표

### ① 영업실적 (요약 손익계산서)

(단위 : 백만원)

과목	제47기	제46기	제45기
매출액	5,369,118	5,671,358	5,003,041
매출원가	(3,839,805)	(4,077,738)	(4,167,611)
매출총이익	1,529,313	1,593,620	835,430
판매비와관리비	(1,102,398)	(1,115,492)	(886,089)
영업손익	426,915	478,128	(50,659)
영업외수익	203,430	160,312	160,975
영업외비용	(362,135)	(141,464)	(283,913)
법인세비용차감전계속영업순손익	268,210	496,976	(173,597)
계속영업법인세비용	25,418	118,195	(4,867)
계속영업순이익	242,792	378,781	(168,730)
세후중단영업순이익	198,881	(61,138)	-
당기순손이익	441,673	317,643	(168,730)

### ② 자산상태 (요약 재무상태표)

(단위 : 백만원)

과목	제47기	제46기	제45기
유동자산	2,138,098	2,098,608	1,368,928
비유동자산	3,312,480	3,350,274	3,574,675
자산총계	5,450,578	5,448,882	4,943,603
유동부채	1,010,691	1,068,908	836,355
비유동부채	114,425	402,405	361,005
부채총계	1,125,116	1,471,313	1,197,360
자본금	388,003	388,003	388,003
자본잉여금	1,014,666	1,014,666	1,014,666
기타자본	(146,701)	(146,701)	(146,701)
기타포괄손익누계액	502,721	481,503	479,876
적립금	2,158,965	1,952,365	2,225,865
이익잉여금	407,808	287,733	(215,466)
자본총계	4,325,462	3,977,569	3,746,243
부채 및 자본의 총계	5,450,578	5,448,882	4,943,603

회사가 대처할 과제 : '영업의 개황' 참조

## 이사 및 감사위원회 위원 현황

(2019. 12. 31일 기준)

구분	성명	직위	담당 업무	회사와의 거래관계	비고
상근	이윤태	대표이사 사장 (사내이사)	대표이사	없음	
	허강헌	부사장 (사내이사)	중앙연구소장	없음	
	이병준	전무 (사내이사)	경영지원실장	없음	
비상근	권태균	사외이사	이사회 의장 감사위원회 위원 내부거래위원회 위원 사외이사후보 추천위원회 위원 보상위원회 위원장	없음	법무법인 율촌 비상임 고문
	최현자	사외이사	감사위원회 위원장 내부거래위원회 위원장	없음	서울대 소비자학과 교수
	유지범	사외이사	사외이사후보 추천위원회 위원	없음	성균관대 신소재공학부 교수
	김용균	사외이사	감사위원회 위원 내부거래위원회 위원 사외이사후보 추천위원회 위원 보상위원회 위원	없음	법무법인(유한) 바른 변호사

## 대주주 현황

(2019. 12. 31일 기준)

주주성명	소유주식수	소유비율	회사와의 거래관계	비고
삼성전자	17,693,084주	23.69%	있음	
국민연금	8,713,958주	11.67%	없음	
BLACKROCK	2,165,101주	2.90%	없음	
GIC	1,451,759주	1.94%	없음	
삼성자산운용	1,170,531주	1.57%	없음	

\* 상기 소유주식수 및 소유비율은 보통주 기준입니다.



# 회사, 회사 및 자회사 또는 회사의 자회사의 타회사에 대한 출자 현황

(단위 : 주)

타회사명	투자 및 출자회사	타회사에 출자한 당사의		당사에 출자한 타회사의	
		소유주식수	소유비율	소유주식수	보유비율
Samsung Electro-Mechanics(Thailand) Co., Ltd	당사	3,181,869	75.00%	-	-
Dongguan Samsung Electro-Mechanics Co., Ltd	당사	주식미발행	100.00%	-	-
Tianjin Samsung Electro-Mechanics Co., Ltd	당사	주식미발행	81.76%	-	-
Samsung Electro-Mechanics Philippines, Corp.	당사	4,046,711	100.00%	-	-
Samsung High-Tech Electro-Mechanics(Tianjin) Co., Ltd	당사	주식미발행	95.00%	-	-
Kunshan Samsung Electro-Mechanics Co., Ltd	당사	주식미발행	100.00%	-	-
Samsung Electro-Mechanics Vietnam Co., Ltd	당사	주식미발행	100.00%	-	-
Samsung Electro-Mechanics America, Inc	당사	5,000	100.00%	-	-
Samsung Electro-Mechanics GmbH	당사	주식미발행	100.00%	-	-
Calamba Premier Realty Corporation	당사	398	39.80%	-	-
Samsung Electro-Mechanics Pte, Ltd	당사	1,760,200	100.00%	-	-
Samsung Electro-Mechanics(Shenzhen) Co., Ltd	당사	주식미발행	100.00%	-	-
Samsung Electro-Mechanics Japan Co., Ltd	당사	330,000	100.00%	-	-
Samsung Electro-Mechanics Software India Bangalore Private Limited	당사	99,900	99.90%	-	-
Samsung Electro-Mechanics Software India Bangalore Private Limited	SEMP	100	0.10%	-	-
Batino Realty Corp.	CPRC	1,000	100.00%	-	-
스텨코	당사	1,440,000	30.00%	-	-
삼성경제연구소	당사	2,856,000	23.80%	-	-
삼성벤처투자	당사	1,020,000	17.00%	-	-
삼성벤처투자조합(SVIC 47호)	당사	주식미발행	99.00%	-	-
솔루엠	당사	4,650,000	12.18%	-	-
샘씨엔에스	당사	4,000,000	10.00%	-	-

\* SEMPL : Samsung Electro-Mechanics Pte,Ltd  
CPRC : Calmba Premier Realty Corporation

주요 채권자 등 : 해당사항 없음

결산기 후에 생긴 중요한 사실 : 특기사항 없음

기타 영업에 관한 중요한 사항 : '영업의 개황' 참조

# FINANCIAL STATEMENTS

## ◎ 재무제표

### 연결재무제표

- 17 연결재무상태표
- 19 연결포괄손익계산서
- 20 연결자본변동표
- 21 연결현금흐름표
- 21 연결재무제표에 대한 주석

### 별도재무제표

- 22 재무상태표
- 24 포괄손익계산서
- 25 자본변동표
- 26 현금흐름표
- 27 이익잉여금처분계산서
- 27 재무제표에 대한 주석



# 연결재무제표

## 연결재무상태표

제47기 : 2019년 12월 31일 현재

제46기 : 2018년 12월 31일 현재

(단위 : 원)

과목	제47기	제46기
<b>자산</b>		
<b>I. 유동자산</b>	<b>3,507,524,565,226</b>	<b>3,525,293,145,703</b>
현금및현금성자산	803,810,427,528	1,002,374,471,773
기타금융자산	56,203,252,379	243,542,157,639
매출채권및기타채권	1,095,676,584,666	1,060,910,372,005
단기대여금	489,790,837	546,593,519
선급금	3,846,856,838	35,844,500,364
선급비용	44,692,658,987	36,396,555,152
당기법인세자산	20,584,030,122	19,206,307,573
재고자산	1,271,273,631,462	1,115,565,877,099
반환제품회수권	14,246,213,025	10,906,310,579
매각예정자산	196,701,119,382	-
<b>II. 비유동자산</b>	<b>5,166,723,664,717</b>	<b>5,119,621,060,126</b>
관계기업투자	68,259,879,909	60,213,757,585
공정가치측정금융상품	173,348,301,305	150,889,138,429
장기대여금	2,333,652,185	2,197,986,394
유형자산	4,514,510,148,372	4,558,010,182,821
무형자산	141,150,901,464	162,460,608,115
기타금융자산	14,932,284,711	36,789,814,260
장기매출채권및기타채권	5,046,027,000	29,375,843,577
장기선급금및선급비용	24,565,588,540	38,799,612,190
사용권자산	78,741,834,202	-
이연법인세자산	143,835,047,029	80,884,116,755
<b>자산 총계</b>	<b>8,674,248,229,943</b>	<b>8,644,914,205,829</b>
<b>부채 및 자본</b>		
<b>부채</b>		
<b>I. 유동부채</b>	<b>1,850,405,466,232</b>	<b>2,509,584,012,607</b>
매입채무및기타채무	891,582,052,075	891,417,868,679
단기차입금	569,189,647,980	961,955,861,424
선수금	18,178,518,968	7,247,601,229
기타금융부채	27,808,494,223	35,569,932,235
당기법인세부채	103,820,681,984	156,011,756,482
유동성장기차입금	173,835,740,000	432,049,753,433
선수수익	5,503,964,510	5,027,369,701
충당부채	4,984,208,121	3,408,156,425
유동성리스부채	17,096,171,856	-
환불부채	19,531,120,647	16,895,712,999
매각예정자산관련부채	18,874,865,868	-

# 연결재무제표



(단위 : 원)

과목	제47기	제46기
<b>II. 비유동부채</b>	<b>1,393,745,878,203</b>	<b>1,188,832,636,963</b>
장기차입금	1,219,727,736,182	1,060,133,398,202
장기기타채무	91,209,212,197	86,081,670,197
장기선수수익	11,075,315,451	15,306,671,215
순확정급여부채	38,962,230,341	26,141,991,061
장기리스부채	31,575,051,752	-
이연법인세부채	1,196,332,280	1,168,906,288
<b>부채 총계</b>	<b>3,244,151,344,435</b>	<b>3,698,416,649,570</b>
<b>자본</b>		
<b>I. 납입자본과 적립금</b>		
자본금	388,003,400,000	388,003,400,000
자본잉여금	1,045,201,199,091	1,045,201,199,091
기타자본	(146,701,455,500)	(146,701,455,500)
기타포괄손익누계액	425,665,287,555	355,200,814,069
적립금	2,158,965,257,472	1,952,365,257,472
이익잉여금	1,413,912,972,039	1,226,978,445,193
<b>지배기업 소유주지분</b>	<b>5,285,046,660,657</b>	<b>4,821,047,660,325</b>
<b>비지배지분</b>	<b>145,050,224,851</b>	<b>125,449,895,934</b>
<b>자본 총계</b>	<b>5,430,096,885,508</b>	<b>4,946,497,556,259</b>
<b>부채 및 자본의 총계</b>	<b>8,674,248,229,943</b>	<b>8,644,914,205,829</b>

## 연결포괄손익계산서

제47기 : 2019년 1월 1일부터 2019년 12월 31일까지

제46기 : 2018년 1월 1일부터 2018년 12월 31일까지

(단위 : 원)

과목	제47기	제46기
<b>I. 매출액</b>	8,040,817,645,787	8,002,008,033,000
<b>II. 매출원가</b>	(5,989,994,608,971)	(5,514,608,796,509)
<b>III. 매출총이익</b>	2,050,823,036,816	2,487,399,236,491
<b>IV. 판매비와관리비</b>	(1,316,854,194,356)	(1,337,463,001,562)
<b>V. 영업이익</b>	733,968,842,460	1,149,936,234,929
<b>VI. 영업외손익</b>	(43,368,465,681)	(64,702,257,958)
금융수익	21,702,504,840	12,378,545,815
금융원가	(78,270,093,308)	(76,234,216,968)
지분법손익	11,923,012,518	7,208,249,820
기타수익	193,799,549,750	288,252,192,093
기타비용	(192,523,439,481)	(296,307,028,718)
<b>VII. 법인세비용차감전계속영업순이익</b>	690,600,376,779	1,085,233,976,971
계속영업법인세비용	(71,123,442,940)	(280,374,734,201)
<b>VIII. 계속영업이익</b>	619,476,933,839	804,859,242,770
<b>IX. 세후중단영업손실</b>	(91,428,382,803)	(119,840,728,568)
<b>X. 당기순이익</b>	528,048,551,036	685,018,514,202
<b>XI. 기타포괄손익</b>	32,574,776,616	(25,400,347,096)
후속적으로 당기순익으로 재분류되지 않는 항목		
기타포괄손익-공정가치측정지분상품 평가손익	21,217,611,286	(467,843,285,755)
기타포괄손익-공정가치측정지분상품 처분손익	4,424,547,197	451,339,730,000
순확정급여부채의 재측정요소	(44,193,311,937)	(26,951,294,019)
후속적으로 당기순익으로 재분류되는 항목		
지분법자본변동	(1,284,726,767)	1,633,971,054
해외사업환산손익	52,410,656,837	16,420,531,624
<b>XII. 총포괄이익</b>	560,623,327,652	659,618,167,106
<b>계속영업이익의 귀속</b>	619,476,933,839	804,859,242,770
지배기업 소유주지분	605,724,503,560	776,082,364,447
비지배지분	13,752,430,279	28,776,878,323
<b>당기순이익의 귀속</b>	528,048,551,036	685,018,514,202
지배기업 소유주지분	514,296,120,757	656,241,635,879
비지배지분	13,752,430,279	28,776,878,323
<b>총포괄이익의 귀속</b>	560,623,327,652	659,618,167,106
지배기업 소유주지분	540,567,282,306	629,826,970,853
비지배지분	20,056,045,346	29,791,196,253
<b>XIII. 주당이익</b>		
보통주 기본 및 희석 주당이익	6,806원	8,685원
우선주 기본 및 희석 주당이익	6,856원	8,735원
보통주 기본 및 희석 주당계속영업이익	8,016원	10,271원
우선주 기본 및 희석 주당계속영업이익	8,066원	10,321원

# 연결재무제표



## 연결자본변동표

제47기 : 2019년 1월 1일부터 2019년 12월 31일까지

제46기 : 2018년 1월 1일부터 2018년 12월 31일까지

(단위 : 원)

과목	지배기업 소유주지분						비배제지분	총계
	자본금	자본잉여금	기타자본	기타포괄손익누계액	적립금	이익잉여금		
2018.1.1	388,003,400,000	1,045,201,199,091	(146,701,455,500)	335,297,333,286	2,225,865,257,472	383,977,481,806	99,848,170,175	4,331,491,386,330
기준서개정효과	-	-	-	19,366,851,790	-	(2,986,263,273)	(109,734,304)	16,270,854,213
수정후금액	388,003,400,000	1,045,201,199,091	(146,701,455,500)	354,664,185,076	2,225,865,257,472	380,991,218,533	99,738,435,871	4,347,762,240,543
당기순이익	-	-	-	-	-	656,241,635,879	28,776,878,323	685,018,514,202
기타포괄손익 :								
순확정급여부채의 재측정요소	-	-	-	-	-	(26,951,294,019)	-	(26,951,294,019)
지분법자본변동	-	-	-	1,633,971,054	-	-	-	1,633,971,054
기타포괄손익-공정가치 측정지분상품 평가손익	-	-	-	(467,855,649,930)	-	-	12,364,175	(467,843,285,755)
기타포괄손익-공정가치 측정지분상품 처분이익	-	-	-	451,339,730,000	-	-	-	451,339,730,000
해외사업환산손익	-	-	-	15,418,577,869	-	-	1,001,953,755	16,420,531,624
총포괄손익	-	-	-	536,628,993	-	629,290,341,860	29,791,196,253	659,618,167,106
연차배당	-	-	-	-	-	(56,803,115,200)	(4,078,569,398)	(60,881,684,598)
적립금의 적립	-	-	-	-	(273,500,000,000)	273,500,000,000	-	-
연결실체의 변동	-	-	-	-	-	-	(1,166,792)	(1,166,792)
2018.12.31	388,003,400,000	1,045,201,199,091	(146,701,455,500)	355,200,814,069	1,952,365,257,472	1,226,978,445,193	125,449,895,934	4,946,497,556,259
2019.1.1	388,003,400,000	1,045,201,199,091	(146,701,455,500)	355,200,814,069	1,952,365,257,472	1,226,978,445,193	125,449,895,934	4,946,497,556,259
기준서개정효과	-	-	-	-	-	(878,354,274)	(20,118,168)	(898,472,442)
수정후금액	388,003,400,000	1,045,201,199,091	(146,701,455,500)	355,200,814,069	1,952,365,257,472	1,226,100,090,919	125,429,777,766	4,945,599,083,817
당기순이익	-	-	-	-	-	514,296,120,757	13,752,430,279	528,048,551,036
기타포괄손익 :								
순확정급여부채의 재측정요소	-	-	-	-	-	(44,193,311,937)	-	(44,193,311,937)
지분법자본변동	-	-	-	(1,284,726,767)	-	-	-	(1,284,726,767)
기타포괄손익-공정가치 측정지분상품 평가손익	-	-	-	21,217,611,286	-	-	-	21,217,611,286
기타포괄손익-공정가치 측정지분상품 처분이익	-	-	-	4,424,547,197	-	-	-	4,424,547,197
해외사업환산손익	-	-	-	46,107,041,770	-	-	6,303,615,067	52,410,656,837
총포괄손익	-	-	-	70,464,473,486	-	470,102,808,820	20,056,045,346	560,623,327,652
연차배당	-	-	-	-	-	(75,689,927,700)	(296,214,203)	(75,986,141,903)
적립금의 적립	-	-	-	-	206,600,000,000	(206,600,000,000)	-	-
연결실체의 변동	-	-	-	-	-	-	(139,384,058)	(139,384,058)
2019.12.31	388,003,400,000	1,045,201,199,091	(146,701,455,500)	425,665,287,555	2,158,965,257,472	1,413,912,972,039	145,050,224,851	5,430,096,885,508

# 연결재무제표

## 연결현금흐름표

제47기 : 2019년 1월 1일부터 2019년 12월 31일까지

제46기 : 2018년 1월 1일부터 2018년 12월 31일까지

(단위 : 원)

과목	제47기	제46기
<b>I. 영업활동현금흐름</b>	<b>1,021,270,230,128</b>	<b>1,558,669,240,987</b>
영업활동에서창출된현금	1,285,068,685,680	1,640,496,362,856
이자의수취	21,135,699,942	11,661,145,446
법인세의 납부	(284,934,155,494)	(93,488,267,315)
<b>II. 투자활동현금흐름</b>	<b>(517,043,108,139)</b>	<b>(698,089,960,161)</b>
기타금융자산의 감소	220,527,891,723	97,469,134,564
기타금융자산의 증가	(12,875,944,485)	(212,063,539,976)
공정가치측정지분상품의 처분	10,919,488,304	605,759,865,545
공정가치측정지분상품의 취득	(1,109,772,000)	(27,634,521,850)
유형자산의 처분	36,227,293,252	31,547,046,319
유형자산의 취득	(1,547,971,686,748)	(1,195,189,266,500)
무형자산의 처분	15,502,733,255	1,908,498,380
무형자산의 취득	(25,950,644,840)	(12,548,914,843)
배당금의 수취	2,687,533,400	12,661,738,200
중단영업매각	785,000,000,000	-
<b>III. 재무활동현금흐름</b>	<b>(619,542,439,118)</b>	<b>(235,832,714,799)</b>
단기차입금의 차입	147,300,644,083	355,811,233,383
단기차입금의 상환	(429,314,170,175)	(534,360,947,257)
유동성장기차입금의 상환	(362,490,729,281)	(351,337,600,000)
장기차입금의 차입	553,257,197,006	484,187,346,776
장기차입금의 상환	(329,569,783,949)	(40,429,584,000)
리스부채의 지급	(33,506,787,317)	-
연결실체의 변동	(139,384,058)	(1,166,792)
이자의 지급	(89,095,645,944)	(89,188,397,902)
배당금의 지급	(75,983,779,483)	(60,513,599,007)
<b>IV. 현금및현금성자산의 증감</b>	<b>(115,315,317,129)</b>	<b>624,746,566,027</b>
<b>V. 외화환산으로 인한 현금의 변동</b>	<b>(31,570,364,266)</b>	<b>(66,981,424,031)</b>
<b>VI. 기초 현금및현금성자산</b>	<b>1,002,374,471,773</b>	<b>444,609,329,777</b>
<b>VII. 기말 현금및현금성자산</b>	<b>855,488,790,378</b>	<b>1,002,374,471,773</b>

## 연결재무제표에 대한 주석

주석사항은 금융감독원 전자공시시스템 (<http://dart.fss.or.kr>)에 공시된 연결감사보고서를 참조하시기 바랍니다.

# 별도재무제표



## 재무상태표

제47기 : 2019년 12월 31일 현재

제46기 : 2018년 12월 31일 현재

(단위 : 원)

과목	제47기	제46기
<b>자산</b>		
<b>I. 유동자산</b>	<b>2,138,097,948,463</b>	<b>2,098,608,605,162</b>
현금및현금성자산	601,798,821,130	725,611,646,546
기타금융자산	55,235,027,319	239,496,477,625
매출채권및기타채권	956,221,303,592	800,690,035,634
선급금	68,153,514	1,118,603,322
선급비용	24,171,924,540	24,815,891,101
재고자산	489,296,310,038	297,231,987,368
반환제품회수권	11,306,408,330	9,643,963,566
<b>II. 비유동자산</b>	<b>3,312,479,925,130</b>	<b>3,350,273,975,955</b>
관계기업투자	30,048,853,389	30,048,853,389
종속기업투자	772,457,265,960	678,524,859,737
공정가치측정지분상품	169,936,017,374	141,989,176,715
유형자산	1,901,738,973,688	2,112,584,853,034
사용권자산	2,812,431,297	-
무형자산	137,783,159,696	152,260,829,147
기타금융자산	10,913,499,554	32,330,059,539
장기매출채권및기타채권	5,046,027,000	15,479,312,057
장기선급비용	22,244,895,997	26,183,650,353
이연법인세자산	259,498,801,175	160,872,381,984
<b>자산 총계</b>	<b>5,450,577,873,593</b>	<b>5,448,882,581,117</b>



# 별도재무제표

(단위 : 원)

과목	제47기	제46기
<b>부채 및 자본</b>		
<b>부채</b>		
<b>I. 유동부채</b>	<b>1,010,690,257,880</b>	<b>1,068,908,152,202</b>
매입채무및기타채무	590,068,049,866	656,518,543,262
단기차입금	285,690,822,677	250,570,504,585
선수금	399,984,607	18,627,871
기타금융부채	16,233,547,365	18,017,041,143
당기법인세부채	99,142,075,823	125,680,058,469
선수수익	6,740,319	-
유동성리스부채	843,303,058	-
충당부채	2,435,825,457	990,550,117
환불부채	15,869,908,708	17,112,826,755
<b>II. 비유동부채</b>	<b>114,425,185,992</b>	<b>402,405,269,151</b>
장기차입금	-	300,000,000,000
장기기타채무	89,189,466,650	84,085,563,433
순확정급여부채	23,836,250,081	18,319,705,718
장기리스부채	1,399,469,261	-
<b>부채 총계</b>	<b>1,125,115,443,872</b>	<b>1,471,313,421,353</b>
<b>자본</b>		
<b>I. 납입자본과 적립금</b>		
자본금	388,003,400,000	388,003,400,000
자본잉여금	1,014,665,717,368	1,014,665,717,368
기타자본	(146,701,455,500)	(146,701,455,500)
기타포괄손익누계액	502,720,866,717	481,503,255,431
적립금	2,158,965,257,472	1,952,365,257,472
이익잉여금	407,808,643,664	287,732,984,993
<b>자본 총계</b>	<b>4,325,462,429,721</b>	<b>3,977,569,159,764</b>
<b>부채 및 자본의 총계</b>	<b>5,450,577,873,593</b>	<b>5,448,882,581,117</b>

# 별도재무제표



## 포괄손익계산서

제47기 : 2019년 1월 1일부터 2019년 12월 31일까지

제46기 : 2018년 1월 1일부터 2018년 12월 31일까지

(단위 : 원)

과목	제47기	제46기
I. 매출액	5,369,118,409,255	5,671,358,430,492
II. 매출원가	(3,839,805,127,476)	(4,077,738,523,612)
III. 매출총이익	1,529,313,281,779	1,593,619,906,880
IV. 판매비와관리비	(1,102,398,010,528)	(1,115,492,233,239)
V. 영업이익	426,915,271,251	478,127,673,641
VI. 영업외손익	(158,705,314,627)	18,848,640,113
금융수익	16,478,227,848	8,219,790,758
금융원가	(12,884,399,405)	(16,664,158,142)
기타수익	186,952,211,641	152,093,117,294
기타비용	(349,251,354,711)	(124,800,109,797)
VII. 법인세비용차감전계속영업순이익	268,209,956,624	496,976,313,754
계속영업법인세비용	(25,417,972,341)	(118,195,593,738)
VIII. 계속영업이익	242,791,984,283	378,780,720,016
IX. 세후중단영업손익	198,880,645,794	(61,137,403,170)
X. 당기순이익	441,672,630,077	317,643,316,846
XI. 기타포괄손익	(18,136,125,219)	(46,789,286,562)
후속적으로 당기순이익으로 재분류되지 않는 항목	-	-
순확정급여부채의재측정요소	(39,353,736,505)	(29,049,313,306)
기타포괄손익-공정가치측정지분상품평가손익	21,217,611,286	(469,079,703,256)
기타포괄손익-공정가치측정지분상품처분손익	-	451,339,730,000
XII. 총포괄이익	423,536,504,858	270,854,030,284
XIII. 주당이익		
보통주 기본 및 희석 주당이익	5,844원	4,203원
우선주 기본 및 희석 주당이익	5,894원	4,253원
보통주 기본 및 희석 주당계속영업이익	3,212원	5,012원
우선주 기본 및 희석 주당계속영업이익	3,262원	5,062원

# 별도재무제표

## 자본변동표

제47기 : 2019년 1월 1일부터 2019년 12월 31일까지

제46기 : 2018년 1월 1일부터 2018년 12월 31일까지

(단위 : 원)

과목	자본금	자본잉여금	기타자본	기타포괄손익누계액	적립금	이익잉여금	총계
2018.1.1	388,003,400,000	1,014,665,717,368	(146,701,455,500)	479,876,376,897	2,225,865,257,472	(215,466,326,805)	3,746,242,969,432
기준서개정효과	-	-	-	19,366,851,790	-	(2,091,576,542)	17,275,275,248
수정후금액	388,003,400,000	1,014,665,717,368	(146,701,455,500)	499,243,228,687	2,225,865,257,472	(217,557,903,347)	3,763,518,244,680
당기순이익	-	-	-	-	-	317,643,316,846	317,643,316,846
기타포괄손익:							
순확정급여부채의재측정요소	-	-	-	-	-	(29,049,313,306)	(29,049,313,306)
기타포괄손익-공정가치측정 지분상품 평가손익	-	-	-	(469,079,703,256)	-	-	(469,079,703,256)
기타포괄손익-공정가치측정 지분상품 처분손익	-	-	-	451,339,730,000	-	-	451,339,730,000
총포괄손익	-	-	-	(17,739,973,256)	-	288,594,003,540	270,854,030,284
연차배당	-	-	-	-	-	(56,803,115,200)	(56,803,115,200)
적립금의 적립	-	-	-	-	(273,500,000,000)	273,500,000,000	-
2018.12.31	388,003,400,000	1,014,665,717,368	(146,701,455,500)	481,503,255,431	1,952,365,257,472	287,732,984,993	3,977,569,159,764
2019.1.1	388,003,400,000	1,014,665,717,368	(146,701,455,500)	481,503,255,431	1,952,365,257,472	287,732,984,993	3,977,569,159,764
기준서개정효과	-	-	-	-	-	46,692,799	46,692,799
수정후금액	388,003,400,000	1,014,665,717,368	(146,701,455,500)	481,503,255,431	1,952,365,257,472	287,779,677,792	3,977,615,852,563
당기순이익	-	-	-	-	-	441,672,630,077	441,672,630,077
기타포괄손익:							
순확정급여부채의재측정요소	-	-	-	-	-	(39,353,736,505)	(39,353,736,505)
기타포괄손익-공정가치측정 지분상품 평가손익	-	-	-	21,217,611,286	-	-	21,217,611,286
총포괄손익	-	-	-	21,217,611,286	-	402,318,893,572	423,536,504,858
연차배당	-	-	-	-	-	(75,689,927,700)	(75,689,927,700)
적립금의 적립	-	-	-	-	206,600,000,000	(206,600,000,000)	-
2019.12.31	388,003,400,000	1,014,665,717,368	(146,701,455,500)	502,720,866,717	2,158,965,257,472	407,808,643,664	4,325,462,429,721

# 별도재무제표



## 현금흐름표

제47기 : 2019년 1월 1일부터 2019년 12월 31일까지

제46기 : 2018년 1월 1일부터 2018년 12월 31일까지

(단위 : 원)

과목	제47기	제46기
<b>I. 영업활동현금흐름</b>	<b>53,236,779,547</b>	<b>766,148,188,596</b>
영업활동에서 창출된 현금	182,453,754,428	778,471,181,208
이자 수취	15,563,840,322	6,570,132,219
법인세의 납부	(144,780,815,203)	(18,893,124,831)
<b>II. 투자활동현금흐름</b>	<b>177,549,840,601</b>	<b>(187,588,857,442)</b>
기타금융자산의 감소	211,457,627,000	97,140,031,738
기타금융자산의 증가	(7,132,460,000)	(210,702,465,000)
종속기업투자의 처분	3,964,950,000	316,800,000
종속기업투자의 취득	(379,102,560,000)	(48,582,250,000)
공정가치측정지분상품의 처분	13,887,581,737	605,450,000,000
공정가치측정지분상품의 취득	-	(27,634,521,850)
유형자산의 처분	22,963,264,428	19,962,182,128
유형자산의 취득	(564,027,341,590)	(679,034,645,945)
무형자산의 처분	14,650,813,262	531,842,715
무형자산의 취득	(6,822,522,162)	(12,341,828,966)
배당금의 수취	82,710,487,926	67,305,997,738
중단영업매각	785,000,000,000	-
<b>III. 재무활동현금흐름</b>	<b>(354,599,445,564)</b>	<b>24,071,757,921</b>
단기차입금의 차입	35,120,318,092	97,544,942,835
장기차입금의 상환	(300,000,000,000)	-
리스부채의 지급	(1,157,654,177)	-
이자 지급	(12,874,544,199)	(16,664,240,334)
배당금의 지급	(75,687,565,280)	(56,808,944,580)
<b>IV. 현금및현금성자산의 증감</b>	<b>(123,812,825,416)</b>	<b>602,631,089,075</b>
<b>V. 기초 현금및현금성자산</b>	<b>725,611,646,546</b>	<b>122,980,557,471</b>
<b>VI. 기말 현금및현금성자산</b>	<b>601,798,821,130</b>	<b>725,611,646,546</b>

## 이익잉여금처분계산서

처분예정일 : 2020년 3월 18일 제47기 : 2019년 1월 1일 부터 2019년 12월 31일

처 분 일 : 2019년 3월 20일 제46기 : 2018년 1월 1일 부터 2018년 12월 31일

(단위 : 원)

과목	제47기	제46기
<b>I. 미처분이익잉여금</b>	<b>407,808,643,664</b>	<b>287,732,984,993</b>
1. 전기이월미처분이익잉여금	5,443,057,293	1,230,557,995
2. 기준서 개정효과	46,692,799	(2,091,576,542)
3. 순확정급여부채의 재측정요소	(39,353,736,505)	(29,049,313,306)
4. 당기순이익	441,672,630,077	317,643,316,846
<b>II. 이익잉여금처분액</b>	<b>405,544,652,700</b>	<b>282,289,927,700</b>
1. 이익준비금	8,300,000,000	7,600,000,000
2. 임의적립금	314,000,000,000	199,000,000,000
3. 배당금	83,244,652,700	75,689,927,700
가. 현금배당		
주당배당금(률)		
보통주-당기 : 1,100원 (22%)		
전기 : 1,000원 (20%)		
우선주-당기 : 1,150원 (23%)		
전기 : 1,050원 (21%)		
<b>III. 차기이월미처분이익잉여금</b>	<b>2,263,990,964</b>	<b>5,443,057,293</b>

## 재무제표에 대한 주석

주석사항은 금융감독원 전자공시시스템 (<http://dart.fss.or.kr>)에 공시된 감사보고서를 참조하시기바랍니다.

# REPORTS

## ◎ 결의서 및 보고서

- 29 이사회 결의서
- 30 감사위원회의 감사보고서
- 독립된 감사인의 감사보고서
- 31 연결감사보고서
- 33 별도감사보고서
- 35 내부회계관리제도 운영실태보고서



# 이사회 결의서

이사회 결의로서 제47기(2019년 1월 1일 ~ 2019년 12월 31일) 재무제표 및 영업보고서를 제출합니다.

2020년 1월 29일

## 이사소개



사외이사 권태균



사외이사 최현자



사외이사 유지범



사외이사 김용균



대표이사 이윤태



사내이사 허강현



사내이사 이병준

## 삼성전기주식회사 이사회

사외이사 권태균

사외이사 최현자

사외이사 유지범

사외이사 김용균

대표이사 이윤태

사내이사 허강현

사내이사 이병준

# 감사위원회의 감사보고서



본 감사위원회는 제47기 사업연도(2019년 1월 1일부터 2019년 12월 31일까지)의 회계 및 업무에 대한 감사를 실시하고 그 결과를 다음과 같이 보고합니다.

## 1. 감사방법의 개요

회계감사를 위하여 회계에 관한 장부와 관계서류를 열람하고 재무제표·연결재무제표 및 동 부속명세서를 검토하였으며 필요하다고 인정되는 경우 대조, 실사, 입회, 조회 그 밖에 적절한 감사절차를 적용하였습니다. 업무감사를 위하여 이사회 및 그 밖의 중요한 회의에 출석하고, 필요하다고 인정되는 경우 이사로부터 영업에 관한 보고를 받았으며 중요한 업무에 관한 서류를 열람하고 그 내용을 검토하는 등 적절한 방법을 사용하였습니다.

## 2. 재무상태표·연결재무상태표 및 포괄손익·연결포괄손익계산서에 관한 사항

재무상태표·연결재무상태표 및 포괄손익계산서·연결포괄손익계산서는 법령 및 정관에 따라 회사의 재무상태와 경영성과를 적정하게 표시하고 있습니다.

## 3. 자본변동표 및 이익잉여금처분계산서에 관한 사항

자본변동표 및 이익잉여금처분계산서는 법령 및 정관에 따라 적합하게 작성되어 있습니다.

## 4. 현금흐름표 및 주식에 관한 사항


현금흐름표 및 주식은 법령 및 정관에 따라 적합하게 작성되어 있습니다.


## 5. 영업보고서에 관한 사항

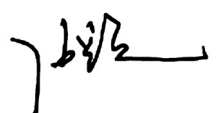
영업보고서는 법령 및 정관에 따라 회사의 상황을 적정하게 표시하고 있습니다.

2020년 2월 24일

삼성전기주식회사 감사위원회

위원장 이사  
최현자 

위원 이사  
권태균 

위원 이사  
김용균 



# 독립된 감사인의 감사보고서

## 연결감사보고서

삼성전기주식회사  
주주 및 이사회 귀중

### 감사의견

우리는 삼성전기주식회사와 그 종속기업들(이하 "연결회사")의 연결재무제표를 감사하였습니다. 해당 연결재무제표는 2019년 12월 31일과 2018년 12월 31일 현재의 연결재무상태표, 동일로 종료되는 양 보고기간의 연결포괄손익계산서, 연결자본변동표, 연결현금흐름표 그리고 유의적인 회계정책의 요약을 포함한 재무제표의 주석으로 구성되어 있습니다.

우리의 의견으로는 별첨된 연결회사의 연결재무제표는 연결회사의 2019년 12월 31일과 2018년 12월 31일 현재의 연결재무상태와 동일로 종료되는 양 보고기간의 연결재무성과 및 연결현금흐름을 한국채택국제회계기준에 따라, 중요성의 관점에서 공정하게 표시하고 있습니다.

### 감사의견근거

우리는 대한민국의 회계감사기준에 따라 감사를 수행하였습니다. 이 기준에 따른 우리의 책임은 이 감사보고서의 연결재무제표감사에 대한 감사인의 책임 단락에 기술되어 있습니다. 우리는 연결재무제표감사와 관련된 대한민국의 윤리적 요구사항에 따라 회사로부터 독립적이며, 그러한 요구사항에 따른 기타의 윤리적 책임들을 이행하였습니다. 우리가 입수한 감사증거가 감사의견을 위한 근거로서 충분하고 적합하다고 우리는 믿습니다.

### 핵심감사사항

핵심감사사항은 우리의 전문가적 판단에 따라 당기 연결재무제표감사에서 가장 유의적인 사항들입니다. 해당 사항들은 연결재무제표 전체에 대한 감사의 관점에서 우리의 의견형성 시 다루어졌으며, 우리는 이런 사항에 대하여 별도의 의견을 제공하지 않습니다.

#### 고밀도다층기판(HDI) 현금흐름창출단위 손상

주석 2-15에 기재된 바와 같이 연결기업은 매 보고기간 말 자산의 손상을 시사하는 징후가 존재하는지 검토하고 있습니다. 손상징후가 존재하는 경우 회수가능가액을 추정하여 손상검사를 수행하며, 회수가능가액과 장부금액의 차이를 손상차손으로 인식하고 있습니다.

자산의 회수가능액은 자산 또는 현금창출단위의 순공정가치와 사용가치 중 큰 금액이며, 개별자산별로 결정하나 해당 개별자산의 현금유입이 다른 자산이나 자산집단의 현금유입과 거의 독립적으로 창출되지 않는 경우, 해당 개별자산이 속한 현금창출단위별로 결정됩니다.

기관솔루션사업부 중 HDI 현금흐름창출단위의 경우 미래 예상 경제적 성과가 기대수준에 미치지 못할 것으로 예상되는 등 손상징후가 존재합니다.

HDI 현금흐름창출단위의 금액적 중요성과 손상 검사 시 회사의 유의적인 판단과 추정이 수반되는 점 등을 고려하여 우리는 HDI 현금흐름창출단위의 손상평가를 핵심감사항목으로 선정하였습니다.

당기말 HDI 현금흐름창출단위의 손상 관련 핵심감사항목에 대해 수행한 감사절차는 다음과 같습니다.

- 손상징후 파악 및 손상검사 관련 내부통제 설계 및 운영 효과성 평가
- 경영진이 활용한 외부전문가의 독립성 및 적격성 평가
- 손상평가 시 적용한 평가방법의 적정성 검토
- 손상 평가 시 사용된 주요 가정(할인율, 미래현금흐름 등)에 대한 평가
- 경영진이 제시한 손상검사 민감도 분석 내용 검토
- 손상평가보고서 계산의 정확성 재계산 검증

### 연결재무제표에 대한 경영진과 지배기구의 책임

경영진은 한국채택국제회계기준에 따라 이 연결재무제표를 작성하고 공정하게 표시할 책임이 있으며, 부정이나 오류로 인한 중요한 왜곡표시가 없는 연결재무제표를 작성하는데 필요하다고 결정한 내부통제에 대해서도 책임이 있습니다.

경영진은 연결재무제표를 작성할 때, 연결기업의 계속기업으로서의 존속능력을 평가하고 해당되는 경우, 계속기업 관련 사항을 공시할 책임이 있습니다. 그리고 경영진이 기업을 청산하거나 영업을 중단할 의도가 없는 한, 회계의 계속기업전제의 사용에 대해서도 책임이 있습니다.

지배기구는 연결기업의 재무보고절차의 감시에 대한 책임이 있습니다.

# 독립된 감사인의 감사보고서



## 연결재무제표감사에 대한 감사인의 책임

우리의 목적은 연결기업의 연결재무제표에 전체적으로 부정이나 오류로 인한 중요한왜곡표시가 없는지에 대하여 합리적인 확신을 얻어 우리의 의견이 포함된 감사보고서를 발행하는데 있습니다. 합리적인 확신은 높은 수준의 확신을 의미하나, 감사기준에 따라 수행된 감사가 항상 중요한 왜곡표시를 발견한다는 것을 보장하지는 않습니다. 왜곡표시는 부정이나 오류로부터 발생할 수 있으며, 왜곡표시가 연결재무제표를 근거로 하는 이용자의 경제적 의사결정에 개별적으로 또는 집합적으로 영향을 미칠 것이 합리적으로 예상되면, 그 왜곡표시는 중요하다고 간주됩니다.

감사기준에 따른 감사의 일부로서 우리는 감사의 전 과정에 걸쳐 전문가적 판단을 수행하고 전문가적 의구심을 유지하고 있습니다. 또한, 우리는:

- 부정이나 오류로 인한 연결재무제표의 중요왜곡표시위험을 식별하고 평가하며 그러한 위험에 대응하는 감사절차를 설계하고 수행합니다. 그리고 감사의견의 근거로서 충분하고 적합한 감사증거를 입수합니다. 부정은 공모, 위조, 의도적인 누락, 허위 진술 또는 내부통제 무력화가 개입될 수 있기 때문에 부정으로 인한 중요한 왜곡표시를 발견하지 못할 위험은 오류로 인한 위험보다 큽니다.
- 상황에 적합한 감사절차 설계를 위하여 감사와 관련된 내부통제를 이해합니다. 그러나 이는 내부통제의 효과성에 대한 의견을 표명하기 위한 것이 아닙니다.
- 재무제표를 작성하기 위하여 경영진이 적용한 회계정책의 적합성과 경영진이 도출한 회계추정치와 관련 공시의 합리성에 대하여 평가합니다.
- 경영진이 사용한 회계의 계속기업전제의 적절성과, 입수한 감사증거를 근거로 계속기업으로서의 존속능력에 대하여 유의적 의문을 초래할 수 있는 사건이나, 상황과 관련된 중요한 불확실성이 존재하는지 여부에 대하여 결론을 내립니다. 중요한 불확실성이 존재한다고 결론을 내리는 경우, 우리는 재무제표의 관련 공시에 대하여 감사보고서에 주의를 환기시키고, 이들 공시가 부적절한 경우 의견을 변형시킬 것을 요구받고 있습니다. 우리의 결론은 감사보고서일까지 입수한 감사증거에 기초하나, 미래의 사건이나 상황이 연결기업의 계속기업으로서 존속을 중단시킬 수 있습니다.
- 공시를 포함한 연결재무제표의 전반적인 표시와 구조 및 내용을 평가하고, 연결재무제표의 기초가 되는 거래와 사건을 연결재무제표가 공정한 방식으로 표시하고 있는지 여부를 평가합니다.
- 연결재무제표에 대한 의견을 표명하기 위해 기업의 재무정보 또는 그룹내의 사업활동과 관련된 충분하고 적합한 감사증거를 입수합니다. 우리는 그룹감사의 지휘, 감독 및 수행에 대한 책임이 있으며 감사의견에 대한 전적인 책임이 있습니다.

우리는 여러 가지 사항들 중에서 계획된 감사범위와 시기 그리고 감사 중 식별된 유의적 내부통제 미비점 등 유의적인 감사의 발견사항에 대하여 지배기구와 커뮤니케이션합니다.

또한, 우리는 독립성 관련 윤리적 요구사항들을 준수하고, 우리의 독립성 문제와 관련된다고 판단되는 모든 관계와 기타사항들 및 해당되는 경우 관련 제도적 안전장치를 지배기구와 커뮤니케이션한다는 진술을 지배기구에게 제공합니다.

우리는 지배기구와 커뮤니케이션한 사항들 중에서 당기 연결재무제표감사에서 가장 유의적인 사항들을 핵심감사사항으로 결정합니다. 법규에서 해당 사항에 대하여 공개적인 공시를 배제하거나, 극히 드문 상황으로 우리가 감사보고서에 해당 사항을 기술함으로 인한 부정적 결과가 해당 커뮤니케이션에 따른 공익적 효익을 초과할 것으로 합리적으로 예상되어 해당 사항을 감사보고서에 커뮤니케이션해서는 안 된다고 결론을 내리는 경우가 아닌 한, 우리는 감사보고서에 이러한 사항들을 기술합니다.

이 감사보고서의 근거가 된 감사를 실시한 업무수행이사는 송재익입니다.

서울시 영등포구 여의공원로 111  
한영회계법인

대표이사 **박용근**

2020년 2월 24일

이 감사보고서는 감사보고서일 현재로 유효한 것입니다. 따라서 감사보고서일 이후 이보고서를 열람하는 시점 사이에 첨부된 회사의 연결재무제표에 중요한 영향을 미칠 수 있는 사건이나 상황이 발생할 수도 있으며 이로 인하여 이 감사보고서가 수정될 수도 있습니다.

# 독립된 감사인의 감사보고서

## 별도감사보고서

삼성전기주식회사  
주주 및 이사회 귀중

### 감사의견

우리는 삼성전기주식회사(이하 “회사”)의 재무제표를 감사하였습니다. 해당 재무제표는 2019년 12월 31일과 2018년 12월 31일 현재의 재무상태표, 동일로 종료되는 양 보고기간의 포괄손익계산서, 자본변동표, 현금흐름표 그리고 유의적인 회계정책의 요약을 포함한 재무제표의 주석으로 구성되어 있습니다.

우리의 의견으로는 별첨된 회사의 재무제표는 회사의 2019년 12월 31일과 2018년 12월 31일 현재의 재무상태와 동일로 종료되는 양 보고기간의 재무성과 및 현금흐름을 한국채택국제회계기준에 따라, 중요성의 관점에서 공정하게 표시하고 있습니다.

우리는 또한 대한민국의 회계감사기준에 따라, 내부회계관리제도운영위원회가 발표한 「내부회계관리제도 설계 및 운영 개념체계」에 근거한 삼성전기주식회사의 2019년 12월 31일 현재의 내부회계관리제도를 감사하였으며, 2020년 2월 24일자 감사보고서에서 적정 의견을 표명 하였습니다.

### 감사의견근거

우리는 대한민국의 회계감사기준에 따라 감사를 수행하였습니다. 이 기준에 따른 우리의 책임은 이 감사보고서의 재무제표감사에 대한 감사인의 책임 단락에 기술되어 있습니다. 우리는 재무제표감사와 관련된 대한민국의 윤리적 요구사항에 따라 회사로부터 독립적이며, 그러한 요구사항에 따른 기타의 윤리적 책임들을 이행하였습니다. 우리가 입수한 감사증거가 감사의견을 위한 근거로서 충분하고 적합하다고 우리는 믿습니다.

### 핵심감사사항

핵심감사사항은 우리의 전문가적 판단에 따라 당기 재무제표감사에서 가장 유의적인 사항들입니다. 해당 사항들은 재무제표 전체에 대한 감사의 관점에서 우리의 의견형성 시 다루어졌으며, 우리는 이러한 사항에 대하여 별도의 의견을 제공하지는 않습니다. 아래에 기술된 사항이 감사보고서에서 커뮤니케이션할 핵심감사사항으로 결정하였습니다.

#### 종속기업투자주식 손상

회사는 종속기업투자주식을 기업회계기준서 제1027호에 따라 원가법으로 회계처리하고 있으며, 주석 8에 기재된 바와 같이 당기말 현재 회사는 772,457백만원의 종속기업투자주식을 보유하고 있습니다.

주석 2-13에 기재된 바와 같이 회사는 매 보고기간 말 종속기업투자주식의 손상을 시사하는 징후가 존재하는지 검토하고 있습니다. 손상징후가 존재하는 경우 회수가능가액을 추정하여 손상검사를 수행하며, 회수가능가액과 장부금액의 차이를 손상차손으로 인식하고 있습니다.

회사는 당기말 현재 종속기업 Kunshan Samsung Electro-Mechanics Co., Ltd.와 관련 184,700백만원을 종속기업투자주식으로 계상하고 있으며, Kunshan Samsung Electro-Mechanics Co., Ltd.의 경우 지속적인 손실이 발생하고 있는 등 손상징후가 존재합니다.

종속기업투자주식 Kunshan Samsung Electro-Mechanics Co., Ltd.의 금액적 중요성과 손상 검사 시 회사의 유의적인 판단과 추정이 수반되는 점 등을 고려하여 우리는 종속기업투자주식 Kunshan Samsung Electro-Mechanics Co., Ltd.의 손상평가를 핵심감사사항목으로 선정하였습니다.

당기말 Kunshan Samsung Electro-Mechanics Co., Ltd. 종속기업투자주식 손상 관련 핵심감사사항목에 대해 수행한 감사절차는 다음과 같습니다.

- 손상징후 파악 및 손상검사 관련 내부통제 설계 및 운영 효과성 평가
- 경영진이 활용한 외부전문가의 독립성 및 적격성 평가
- 손상평가 시 적용한 평가방법의 적정성 검토
- 손상 평가 시 사용된 주요 가정에 대한 평가
- 경영진이 제시한 손상검사 민감도 분석 내용 검토
- 손상평가보고서 계산의 정확성 재계산 검증

# 독립된 감사인의 감사보고서



## 재무제표에 대한 경영진과 지배기구의 책임

경영진은 한국채택국제회계기준에 따라 이 재무제표를 작성하고 공정하게 표시할 책임이 있으며, 부정이나 오류로 인한 중요한 왜곡표시가 없는 재무제표를 작성하는데 필요하다고 결정한 내부통제에 대해서도 책임이 있습니다.

경영진은 재무제표를 작성할 때, 회사의 계속기업으로서의 존속능력을 평가하고 해당되는 경우, 계속기업 관련 사항을 공시할 책임이 있습니다. 그리고 경영진이 기업을 청산하거나 영업을 중단할 의도가 없는 한, 회계의 계속기업전제의 사용에 대해서도 책임이 있습니다.

지배기구는 회사의 재무보고절차의 감시에 대한 책임이 있습니다.

## 재무제표감사에 대한 감사인의 책임

우리의 목적은 회사의 재무제표에 전체적으로 부정이나 오류로 인한 중요한 왜곡표시가 없는지에 대하여 합리적인 확신을 얻어 우리의 의견이 포함된 감사보고서를 발행하는데 있습니다. 합리적인 확신은 높은 수준의 확신을 의미하나, 감사기준에 따라수행된 감사가 항상 중요한 왜곡표시를 발견한다는 것을 보장하지는 않습니다. 왜곡표시는 부정이나 오류로부터 발생할 수 있으며, 왜곡표시가 재무제표를 근거로 하는 이용자의 경제적 의사결정에 개별적으로 또는 집합적으로 영향을 미칠 것이 합리적으로 예상되면, 그 왜곡표시는 중요하다고 간주됩니다.

감사기준에 따른 감사의 일부로서 우리는 감사의 전 과정에 걸쳐 전문가적 판단을 수행하고 전문가적 의구심을 유지하고 있습니다. 또한, 우리는:

- 부정이나 오류로 인한 재무제표의 중요왜곡표시위험을 식별하고 평가하며 그러한 위험에 대응하는 감사절차를 설계하고 수행합니다. 그리고 감사의견의 근거로서 충분하고 적합한 감사증거를 입수합니다. 부정은 공모, 위조, 의도적인 누락, 허위진술 또는 내부통제 무력화가 개입될 수 있기 때문에 부정으로 인한 중요한 왜곡표시를 발견하지 못할 위험은 오류로 인한 위험보다 큽니다.
- 상황에 적합한 감사절차를 설계하기 위해 감사와 관련된 내부통제를 이해합니다.
- 재무제표를 작성하기 위하여 경영진이 적용한 회계정책의 적합성과 경영진이 도출한 회계추정치와 관련 공시의 합리성에 대하여 평가합니다.
- 경영진이 사용한 회계의 계속기업전제의 적절성과, 입수한 감사증거를 근거로 계속기업으로서의 존속능력에 대하여 유의적 의문을 초래할 수 있는 사건이나, 상황과 관련된 중요한 불확실성이 존재하는지 여부에 대하여 결론을 내립니다. 중요한 불확실성이 존재한다고 결론을 내리는 경우, 우리는 재무제표의 관련 공시에 대하여 감사보고서에 주의를 환기시키고, 이들 공시가 부적절한 경우 의견을 변형시킬 것을 요구받고 있습니다. 우리의 결론은 감사보고서일까지 입수된 감사증거에 기초하나, 미래의 사건이나 상황이 회사의 계속기업으로서 존속을 중단시킬 수 있습니다.
- 공시를 포함한 재무제표의 전반적인 표시와 구조 및 내용을 평가하고, 재무제표의 기초가 되는 거래와 사건을 재무제표가 공정한 방식으로 표시하고 있는지 여부를 평가합니다.

우리는 여러 가지 사항들 중에서 계획된 감사범위와 시기 그리고 감사 중 식별된 유의적 내부통제 미비점 등 유의적인 감사의 발견사항에 대하여 지배기구와 커뮤니케이션합니다.

또한, 우리는 독립성 관련 윤리적 요구사항들을 준수하고, 우리의 독립성 문제와 관련된다고 판단되는 모든 관계와 기타사항들 및 해당되는 경우 관련 제도적 안전장치를 지배기구와 커뮤니케이션한다는 진술을 지배기구에게 제공합니다.

우리는 지배기구와 커뮤니케이션한 사항들 중에서 당기 재무제표감사에서 가장 유의적인 사항들을 핵심감사사항으로 결정합니다. 법규에서 해당 사항에 대하여 공개적인 공시를 배제하거나, 극히 드문 상황으로 우리가 감사보고서에 해당 사항을 기술함으로써 인한 부정적 결과가 해당 커뮤니케이션에 따른 공익적 효익을 초과할 것으로 합리적으로 예상되어 해당 사항을 감사보고서에 커뮤니케이션해서는 안 된다고 결론을 내리는 경우가 아닌 한, 우리는 감사보고서에 이러한 사항들을 기술합니다.

이 감사보고서의 근거가 된 감사를 실시한 업무수행이사는 송재익입니다.

서울시 영등포구 여의공원로 111

한영회계법인

대표이사 **박용근**

2020년 2월 24일

이 감사보고서는 감사보고서일 현재로 유효한 것입니다. 따라서 감사보고서일 이후 이보고서를 열람하는 시점 사이에 첨부된 회사의 연결재무제표에 중요한 영향을 미칠 수 있는 사건이나 상황이 발생할 수도 있으며 이로 인하여 이 감사보고서가 수정될 수도 있습니다.

# 내부회계관리제도 운영실태보고서

## 삼성전기주식회사 주주 및 이사회 귀중

본 대표이사 및 내부회계관리자는 2019년 12월 31일 현재 동일자로 종료하는 회계연도에 대한 당사의 내부회계관리제도의 설계 및 운영실태를 평가하였습니다.

내부회계관리제도의 설계 및 운영에 대한 책임 본 대표이사 및 내부회계관리자를 포함한 회사의 경영진에 있습니다.

본 대표이사 및 내부회계관리자는 회사의 내부회계관리제도가 신뢰할 수 있는 재무제표의 작성 및 공시를 위하여 재무제표의 왜곡을 초래할 수 있는 오류나 부정행위를 예방하고 적발할 수 있도록 효과적으로 설계 및 운영되고 있는지의 여부에 대하여 평가하였습니다.

본 대표이사 및 내부회계관리자는 내부회계관리제도의 설계 및 운영을 위해 내부회계관리제도운영위원회에서 발표한 '내부회계관리제도 설계 및 운영 개념체계'를 준거기준으로 사용하였습니다. 또한 내부회계관리제도의 설계 및 운영실태를 평가함에 있어 내부회계관리제도운영위원회에서 발표한 '내부회계관리제도 평가 및 보고 모범규준'을 평가기준으로 사용하였습니다.

본 대표이사 및 내부회계관리자의 내부회계관리제도 운영실태 평가결과, 2019년 12월 31일 현재 당사의 내부회계관리제도는 '내부회계관리제도 설계 및 운영 개념체계'에 근거하여 볼 때, 중요성의 관점에서 효과적으로 설계되어 운영되고 있다고 판단됩니다.

본 대표이사 및 내부회계관리자는 보고내용이 거짓으로 기재되거나 표시되지 아니하였고, 기재하거나 표시하여야 할 사항을 빠뜨리고 있지 아니함을 확인하였습니다.

또한 본 대표이사 및 내부회계관리자는 보고내용에 중대한 오해를 일으키는 내용이 기재되거나 표시되지 아니하였다는 사실을 확인하였으며, 충분한 주의를 다하여 직접 확인·검토하였습니다.

2020년 1월 29일

대표이사 이윤태



내부회계관리자 이병준



삼성전기



본사 및 수원 사업장

경기도 수원시 영통구 매영로 150(매탄동)

[www.samsungsem.com](http://www.samsungsem.com)

