

2016 4분기 경영실적

2017.1.25

본 자료는 2016년 4분기 및 연간 실적에 대한 사업보고서가 제출되지 않은 상태에서, 투자자 여러분의 편의를 위하여 작성된 것으로, 본 자료의 내용 중 일부는 사업보고서 제출 과정에서 달라질 수 있음을 양지하시기 바랍니다.

한편 본 자료는 일부 미래에 대한 예측 정보를 포함하고 있습니다. 이러한 예측 정보는 실제 결과와 향후 차이가 발생할 수 있음을 양지하시기 바랍니다.

본 자료의 재무정보는 한국채택국제회계기준에 따라 작성되었습니다.

'16.4분기 및 연간 실적

손익 계산서

(단위 : 억원)

	'16.4Q	'16.3Q	QoQ	'15.4Q	YoY	FY 16	FY 15	YoY
매 출 액	13,450	14,673	1,223↓	13,620	170↓	60,330	61,762	1,432↓
매출원가	11,279	12,310	1,031↓	10,761	518↑	50,063	48,647	1,416↑
매출총이익	2,171	2,363	192↓	2,859	688↓	10,267	13,115	2,848↓
판 관 비	2,636	2,235	401↑	2,653	17↓	10,023	10,102	79↓
영 업 이 익	-465	128	-	206	-	244	3,013	2,769↓
세 전 이 익	-590	51	-	-77	-	321	3,668	3,347↓
중단사업손익	-	-	-	-347	347↑	-	-3,015	3,015↑
당기순이익	-353	22	-	-166	-	147	112	35↑
매출총이익률	16.1%	16.1%	-	21.0%	4.9%p↓	17.0%	21.2%	4.2%p↓
영 업 이 익 률	-3.5%	0.9%	4.4%p↓	1.5%	5.0%p↓	0.4%	4.9%	4.5%p↓
당기순이익률	-2.6%	0.1%	2.7%p↓	-1.2%	1.4%p↓	0.2%	0.2%	-

※ 당기순이익은 지배기업 소유주지분 순이익

'16.4분기 재무 현황

재무 상태표

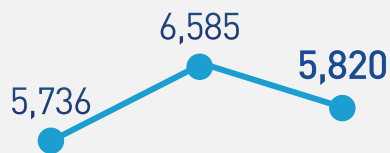
(단위 : 억원)

	'16.4Q	'16.3Q	QoQ	'15.4Q	YoY
자 산 총 계	76,626	73,256	3,370↑	72,695	3,931↑
유 동 자산	28,124	28,225	101↓	27,300	824↑
당좌자산	19,852	21,393	1,541↓	20,470	618↓
현 금	10,658	11,617	959↓	10,853	195↓
재고자산	8,272	6,832	1,440↑	6,790	1,482↑
비유동자산	48,502	45,031	3,471↑	45,395	3,107↑
투자자산	7,951	8,774	823↓	8,457	506↓
유형자산	37,144	33,246	3,898↑	32,984	4,160↑
부 채 총 계	33,250	29,886	3,364↑	29,541	3,709↑
차입금	24,436	21,729	2,707↑	20,416	4,020↑
순차입금	13,778	10,112	3,666↑	9,563	4,215↑
자 본 총 계	43,376	43,370	6↑	43,154	222↑
유 동 비 율	137.7%	157.5%	19.8%p↓	154.4%	16.7%p↓
자기자본비율	56.6%	59.2%	2.6%p↓	59.4%	2.8%p↓
부 채 비 율	76.7%	68.9%	7.8%p↑	68.5%	8.2%p↑
순차입금비율	31.8%	23.3%	8.5%p↑	22.2%	9.6%p↑

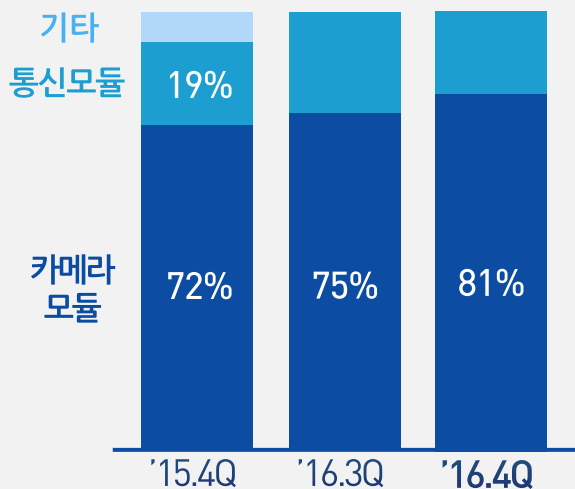
※ 현금 = 현금 + 예금, 순차입금 = 총차입금 - 현금

분기별 매출추이

(단위: 억원)



매출비중



카메라 모듈

- ◆ '16.4분기 실적
 - 중화거래선向 고사양 모듈 및 전장用 제품 공급 확대
 - 전략거래선向 수요 감소로 매출 하락
- ◆ 중점 추진 전략
 - 중화 Dual 카메라 시장 선점 및 Major 거래선向 매출 확대
 - 전략거래선 新모델 적기 대응 및 전장用 제품 Line-up 강화

통신 모듈

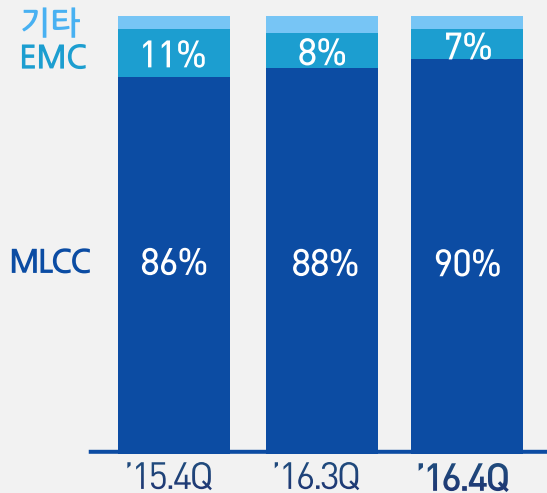
- ◆ '16.4분기 실적
 - 전략거래선向 WiFi모듈 및 WPT 매출 감소
- ◆ 중점 추진 전략
 - WiFi 차세대 제품 기반 기술 확보
 - 전략거래선向 WPT공급 모델 확대

분기별 매출추이

(단위: 억원)



매출비중



MLCC

◆ '16.4분기 실적

- 중화거래선向 소형·고용량품 매출 증가
- 전략거래선向 수요 감소로 판매 하락

◆ 중점 추진 전략

- 해외 新공장 본격 가동으로 중화·해외거래선向 공급 확대
- 산업·전장用 고신뢰성 제품 Line-up 및 신규거래선 확보

EMC

◆ '16.4분기 실적

- 전략거래선向 파워인덕터 매출 감소

◆ 중점 추진 전략

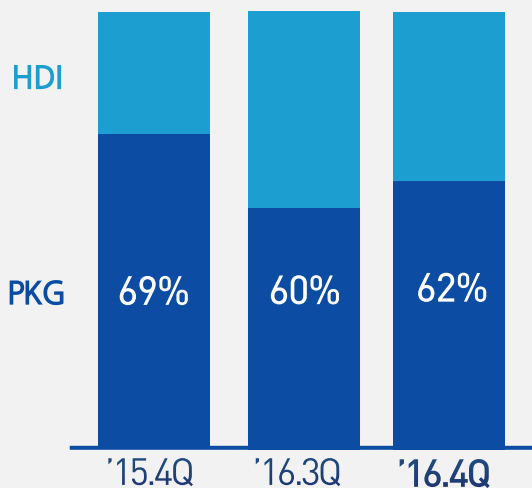
- 성능 차별화 및 원가 경쟁력 확보를 통한 거래선 다변화
- 고주파 인덕터 본격 양산 및 신제품 Line-up 강화

분기별 매출추이

(단위: 억원)



매출비중



PKG

- ◆ '16.4분기 실적
 - PC 재고조정에 따른 해외거래선向 FCBGA 매출 하락
 - 반도체 수요 확대로 메모리用 기판 매출 증가
- ◆ 중점 추진 전략
 - 메모리用 고부가기판 참여 확대 및 기판 공급 능력 제고
 - 차별화 기술 기반 AP用 FCCSP 1st 공급 우위 지속

HDI

- ◆ '16.4분기 실적
 - 전략거래선向 Mainboard用 HDI 판매 감소
- ◆ 중점 추진 전략
 - 해외거점 생산 안정화로 Cost 경쟁력 제고 및 M/S 확대
 - RF-PCB 공급 확대 및 고밀도 HDI 개발로 고부가구조 전환

첨부. '16년 요약 손익 계산서

(단위: 억원)

	2016	2015	YoY
매 출 액	60,330	61,762	1,432↓
매 출 원 가	50,063	48,647	1,416↑
매출총이익 (%)	10,267 (17.0%)	13,115 (21.2%)	2,848↓ (4.2%p↓)
판 관 비	10,023	10,102	79↓
영 업 이 익 (%)	244 (0.4%)	3,013 (4.9%)	2,769↓ (4.5%p↓)
영업외수지	-77	-655	578↑
세 전 이 익 (%)	321 (0.5%)	3,668 (5.9%)	3,347↓ (5.4%p↓)
법인세비용	92	446	354↓
중단사업손익	-	-3,015	3,015↑
소수주주지분이익	82	95	13↓
당기순이익 (%)	147 (0.2%)	112 (0.2%)	35↑ (-)

※ 당기순이익은 지배기업 소유주지분 순이익

첨부. '16.4분기 현금 흐름표

(단위: 억원)

	'16.4Q	'16.3Q	'15.4Q
기초 현금	9,917	9,199	12,418
영업활동 현금흐름	1,174	2,976	280
순이익	-369	39	-175
감가상각비	1,439	1,416	386
투자활동 현금흐름	-4,794	-2,547	-589
유형자산 증감	-3,545	-2,859	-604
재무활동 현금흐름	1,393	531	-1,062
차입금 증감	1,512	674	-910
현금 증감	-1,959	718	-2,065
기말 현금	7,958	9,917	10,352